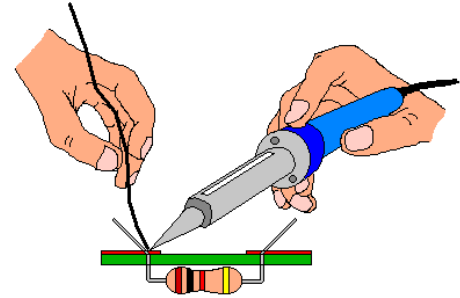
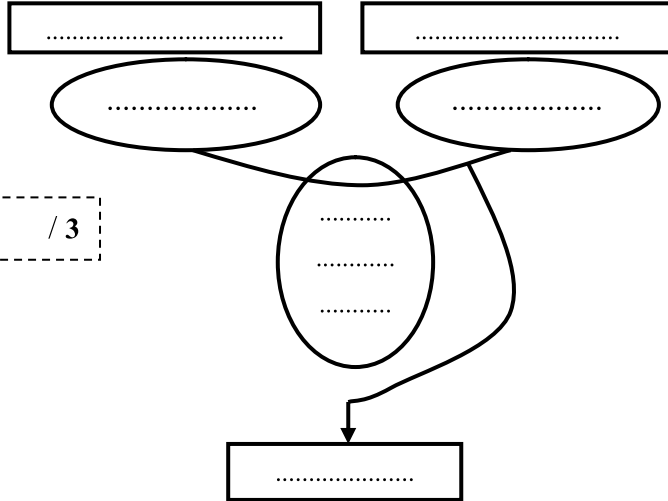


الاسم : اللقب : الرقم : القسم : 9 أساسي

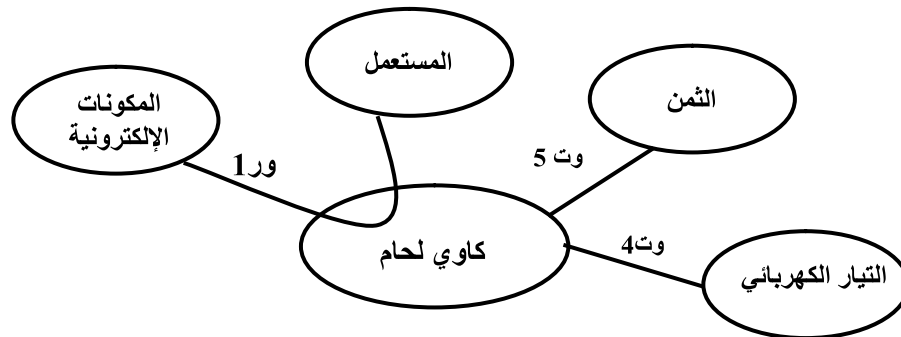
/20

أرادت مؤسسة صناعية مختصة صنع " كاوي لحام ". أساعد هذه المؤسسة على تحرير كراس الشروط الوظيفي لهذا المنتج.

1 / أعبّر عن حاجة المستعمل لـ " كاوي لحام " .



2 / يمثل المخطط التالي جزء من أداة التعبير الوظيفي الخاص بالمنتج " كاوي لحام " .



/ 5

أتمم الجدول بالاعتماد على أداة التعبير الوظيفي و مستعينا بالمعطيات التالية :

- 10 v ± - الحرارة - 130°c - شدة التيار - 220 V - الثمن

- 0.5 A - 200 م ± - التوتر - 10°c ± - 0.2 A ± - 5 د

| الرمز | الوظيفة | المعيار | المستوى | الليونة |
|-------|---------|---------|---------|---------|
| ور 1 | | | | |
| وت 4 | | | | |
| وت 5 | | | | |

3 / أتم جدول الفرز المتقاطع و ذلك لترتيب وظائف خدمات المنتج " كاوي لحام "

| % | المجموع | وت 6 | وت 5 | وت 4 | وت 3 | وت 2 | وت 1 |
|-------|---------|--------------|------------|------------|------------|------------|------------|
| | | 1 ورت 3 | 1 ورت 3 | 1 ورت 3 | 1 ورت 3 | 1 ورت 3 | 1 ورت 3 |
| | | 1 ورت 3 | 1 ورت 3 | 1 ورت 2 | 1 ورت 3 | 1 ورت 2 | 1 ورت |
| | | 6 ورت 3 | 2 ورت 2 | 4 ورت 2 | 3 ورت 1 | 2 ورت | |
| | | 6 ورت 2 | 3 ورت 2 | 4 ورت 2 | 3 ورت | | |
| | | 4 ورت 2 | 5 ورت 2 | 4 ورت | | | |
| | | 6 ورت 1 | 5 ورت | | | | |
| | | 6 ورت | | | | | |
| 100 | | مجموع النقاط | | | | | |

4 / أنجز الرسم البياني العمودي على الشبكة الموالية للوظائف مرتبة .

