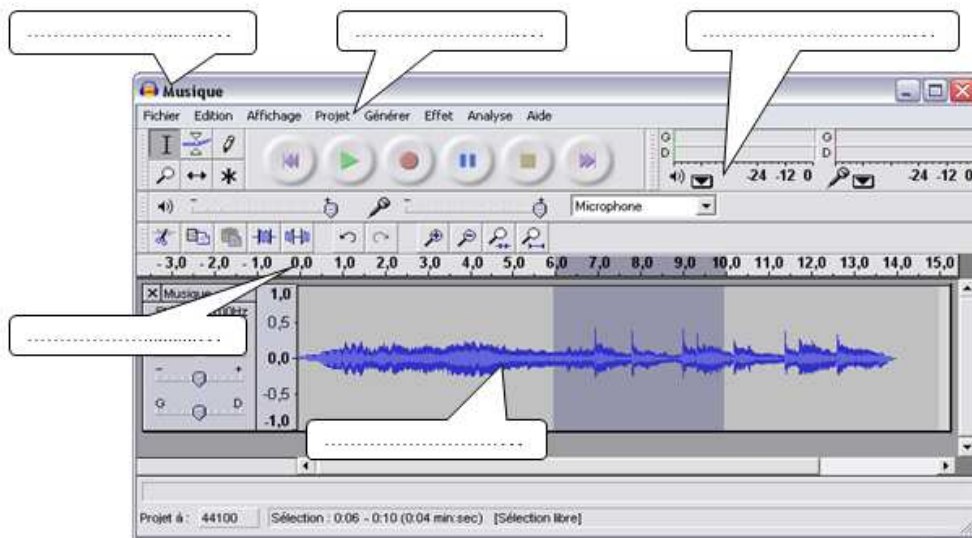


Nom et prénom : ..... Classe : ..... Groupe : ..... N° : .....

/ 20

EXERCICE 1 : (7 points)

1. Compléter la légende de la fenêtre d'Audacity suivante : (2.5pts)



2. Encercler le bon choix dans chaque phrase : (2pts)

- Le nom de cette séquence sonore est [ Music Musique Son ] .
- Cette séquence sonore contient [ 0 1 2 ] piste(s) audio(s).
- La durée du temps totale de la séquence sonore est [ 10 12 14 ] secondes.
- La durée du temps de la partie sélectionnée est [ 4 6 8 ] secondes.

3. Numéroté ces étapes permettant d'importer une séquence sonore : (2.5pts)

- a. Dérouler le menu « **Projet** ».
- b. Terminer en cliquant sur « **Ouvrir** ».
- c. Chercher la séquence sonore à importer.
- d. Lancer « **Audacity** ».
- e. Choisir la commande « **Importer audio** ».

...

...

...

...

...





## **EXERCICE 2 : (5 points)**

Mettre une croix (x) devant la bonne réponse :




1. Pour capter une séquence sonore on utilise :

- Un micro-casque       Un scanner   
 Des haut-parleurs       Un microphone

2. Pour mixer deux séquences sonores sur Audacity :

- Dérouler le menu Projet puis choisir « Importer audio ».   
 Dérouler le menu Projet puis choisir « Mix rapide ».   
 Dérouler le menu Effet puis choisir « Mix rapide ».

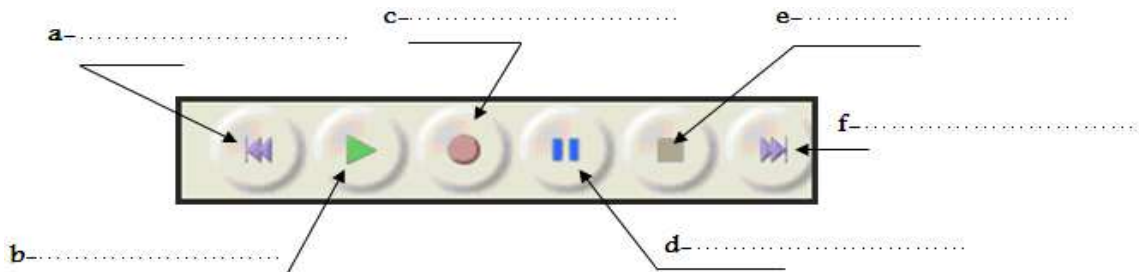
3. Pour supprimer une partie d'une séquence sonore, on utilise :

-  Zoom avant   
 Coller   
 Couper

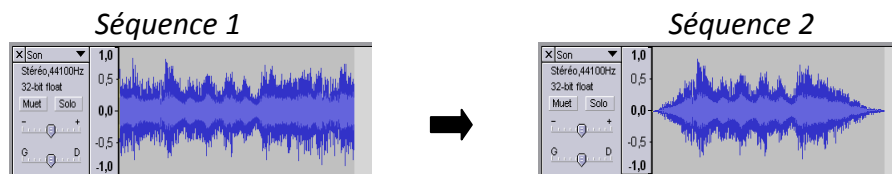


## **EXERCICE 3 : (8 points)**

1. Donner le nom de chaque bouton de la barre de contrôle audio : (6pts)



2. Donner les deux effets ajoutés à la séquence 1 pour obtenir la séquence 2 : (2pts)



Effet 1 : .....

Effet 2 : .....



**Bon Travail** 