

Animatrice : Maryam

module 1
jour 1

Révision : 3ème année primaire
1 - je relie par une flèche :

voici amélie .

c'est maria .

voici amélie .

c'est mario .

moi c'est amélie .

je suis mario .



2 - je colorie le mot "amélie" / "amélie"

mario	bonjour	amélie	amélie	amélie	amélie
-------	---------	--------	--------	--------	--------

3 - je relie par une flèche :

bonjour .

école

école .

bonjour

voici .

voici

c'est .

c'est

Annuaire Maryam

St Academy Genius Generation
100 Mohamed Chaker St
Rue El Khatt - 2024
MF 10420317 N 16 16 990
0581 20 478 626

module 1
journee 2
primaire

Révision français : 3^{ème} année

1. j entoure le mot juste :



une école
amélie



un garçon
une fille



une fille
un garçon

2. je relie par une flèche :

une fille

une école

une école

une fille

un garçon

un garçon

3. je complète la phrase : amélie / garçon

• je suis , je suis une fille.

• je m'appelle mario, je suis un

4. je relie par une flèche :



moi je suis en 3^{ème}

je suis en 2^{ème} année et toi ?

5. je complète : je en^{ème}

Arabic: Maryam

français
jour 3

Révision français : 3^{ème} année primaire

1 - je numérote les mots pour former une phrase.

ans neuf amélie . a

○ ○ ○ ○ ○

→ amélie / a / neuf / ans / . /

= 9




2 - je relie par une flèche :

un	2	quatre	5	8	sept
deux	3	cinq	4	7	neuf
trois	1	six	6	9	huit

3 - je lis et je relie par une flèche :

- j'ai 9 ans.
- mario a 8 ans.
- elle s'appelle amélie.
- il est un garçon.
- mario est en 2^{ème} année.



4 - je complète :

- 3 fille elle amélie est année -
 voici une _____, elle s'appelle _____.
 elle a _____ ans. elle est en _____
 année. _____ ans je suis j'ai _____
 ans je _____ mario. je suis un _____
 en 2^{ème} année.

Arithmétique : Algèbre

matériel
journal

Révision : 3ème année primaire

1. je forme des mots:

ci sui → mon école.

ma a lie → est une fille.

gar son → marie est un

2. j'écoute ma maîtresse et je complète:

mon - bon - son
voici école.
... jour, je suis amélie.
je suis un gar ...

3. je continue:

→
3 1 1
3 0 1 m m

1 1 1

0 3 1 1

0 3 1 1

Animatrice: Maryam

module 2

Déroulé : 3ème année primaire

1. je lis et je relie :



mario est un élève.

mario est un élève.

Sis Academy Genius Generation
 Pte. Al-Madina, Chokri, Km 3
 Rue El-Anwar - El-Har
 MF : 2042333 - N. AL. AL. 008
 Email : 2042333@sis.ac



les élèves vont à l'école.

les élèves vont à l'école.



un enfant
un enfant

une enfant
une enfant



les enfants jouent.

les enfants jouent.

2. je relie par une flèche :

la maitresse et les élèves sont en classe
 la maitresse et les élèves sont en classe



3. j'entoure : la classe / la classe

le maître - la classe - la cour.

la classe - l'école - les élèves - la classe.

Animabite - maryam - Révision 3^{ème} année - module 2

4- je barre ce qui est faux :




un élève

une élève



un maître

une maîtresse



la classe

la cour

5- je relie par une flèche :

les élèves sont en classe.

les élèves sont dans la cour.

6- je relie par une flèche :

la maîtresse

les élèves

la classe

le maître

l'école

la cour

la classe

les élèves

l'école

la cour

le maître

la maîtresse



7- je forme des phrases :


maîtresse les sont élèves en la classe et .



jouent la cour dans les élèves l'école de .




8- je numérote les mots pour former une phrase :



Sto Academy Genius Generation
Rte Menzel Chokri km 5
Rue Et Rahim / Sfax
MF : 983993 / 983994 / 983995
098 728 432 329

sont en les élèves classe



Animatrice: maryam

module 2

Révision français: 3ème année primaire

1. je relie:

• le maître écrit la date.

Il = il écrit la date.



• une élève lit la date.

Elle = elle lit la date.



• les élèves jouent dans la cour de l'école.

ils jouent dans la cour de l'école.



2. je relie par une flèche:

un élève dessine

une élève colorie

elle lit

il lit

ils jouent

elle écrit

elle colorie

bruno lit

maria dessine



3. je complète par: un / une / des: enfant

enfant



enfants



enfant



4. je colorie ce que dit la maîtresse :





au revoir les enfants

bonjour les enfants


5. je complète :

amélie est une  . elle a 9 ans. elle est en 3ème année.

mario est un  . il a 8 ans. il est en 2ème année.

amélie et mario sont dans la même .

dans la classe d'amélie, il y a .

dans la classe de mario, il y a .

amélie est une _____ elle a 9 ans elle est en 3ème année

mario est _____ il a 8 ans il est en 2ème année

amélie et mario sont dans la même _____

dans _____ d'amélie, il y a _____

dans la classe de mario, il y a _____

Français: 3^{ème} année

Mme Naryam

module 0: faisons connaissance
j'observe et je relie:



j'entoure



je complète



je cache



je compte



je regarde



j'entends



je lis



j'écris



je dessine



je relie par une flèche



je colore



je barre

Sté Academy Genius Generation
Rte. Mansour Chaker km 5
Rue El Khalil - Sfax
MF 1642833 / N 24 / M / 000
GSM / 76 435 308

Genius Generation
Mon ataryam

1) je relie par une fleche :



• je lis



• j'écris



• je dessine



• je colorie

Sté Academy Genius Generation
Rue Mandel Cherkouk 5
Rue El Khalil - Sfax
MF : 1642330 / N / A / M / 000
GSM : 726 426 536

2) j'écrit :

j'écrit

je lis

je dessine

j'entoure

je colore

je complète

je relie

je barre

je coche



GENIUS GENERATION
الجيل المبتكر

الجمعية التونسية
لدراسة الطفولة والأسرة والتعليم
المسجلة رسمياً لدى وزارة التربية والتعليم
بمقتضى مرسوم 1027 لسنة 2007

j'observe et je
reliens:



un



deux



trois




quatre



cinq



six



sept



huit




neuf



dix



Oye relie par une flèche:



quatre six deux cinq trois



huit neuf six sept

4) j'astoure « huit » et « neuf »:

4+4	8	3	2+7	5
3+4+2	2+7	9+0		
5x2	2x8	4x8		

Slit Academy Genius Generation
 P.O. Box 10000, Amman, Jordan
 Phone: +962 777 10000
 Email: info@slit.edu.jo
 Website: www.slit.edu.jo



1) j'écris:

un

deux

trois

quatre

cinq

sept

huit

neuf

dix

2) je barre ce qui est faussé:

7

sept

neuf

9

huit

neuf

8

huit

un

10

dix

deux

1


trois

un

St Academy Genius Generation
P.O. Moncef Chaker Km 5
Rue El Kheir - Sfax
MF 1542033 - N / A / M / 000
CSM / 25 435 508

les jours de la semaine

1) je complète par les étiquettes:



samedi

mardi

samedi

mardi

jeudi

jeudi

2) je relie par une flèche:

lundi

jeudi

dimanche

lundi

mercredi

dimanche

mardi

samedi

jeudi

mercredi


lundi

mardi

vendredi

vendredi

1- je numérote 1, 2, 3, 4, 5, 6, 7.



2- je colorie « di » dans les jours de la semaine :

lundi - mardi - mercredi -
 jeudi - vendredi - samedi - dimanche

Sto Academy Genius Generation
 Rue Mohamed Chabou km 5
 Rue El Khair - Sousse
 MT 1042533 / N°A / M / 000
 GSM / 26 438 535

les couleurs

1) je barre ce qui est faux



jaune	rose	vert	blanc	bleu
vert	orange	bleu	rouge	noir

2) j'écris la correspondante

Sté Academy Genius Generation
 4th Moral Character 4th S
 Prof Dr Khoulou - Sté
 11/03/2023 14:28:00
 011 71 42 12 12



3) je relie par une flèche

- jaune
- rouge
- vert
- blanc
- bleu



- blanc
- vert
- jaune
- rouge
- bleu






Sté Academy Genius Generation
 4th Moral Character 4th S
 Prof Dr Khoulou - Sté
 11/03/2023 14:28:00
 011 71 42 12 12

mon cartable

3) je complète avec les mots du cadre

dans  , il ya 

 , 

et 

un cahier - mon cartable - un livre - une trousse - une ardoise

2) je relie par une flèche

- un stylo
- un livre
- des ciseaux
- un cartable
- une règle
- une gomme



Stia Academy Genius Generation
 Rue Menzel Chaker Im 5
 Rue El Khay, Bab
 MF 1842633 / N / A / M / 000
 GSM / 26 436 526