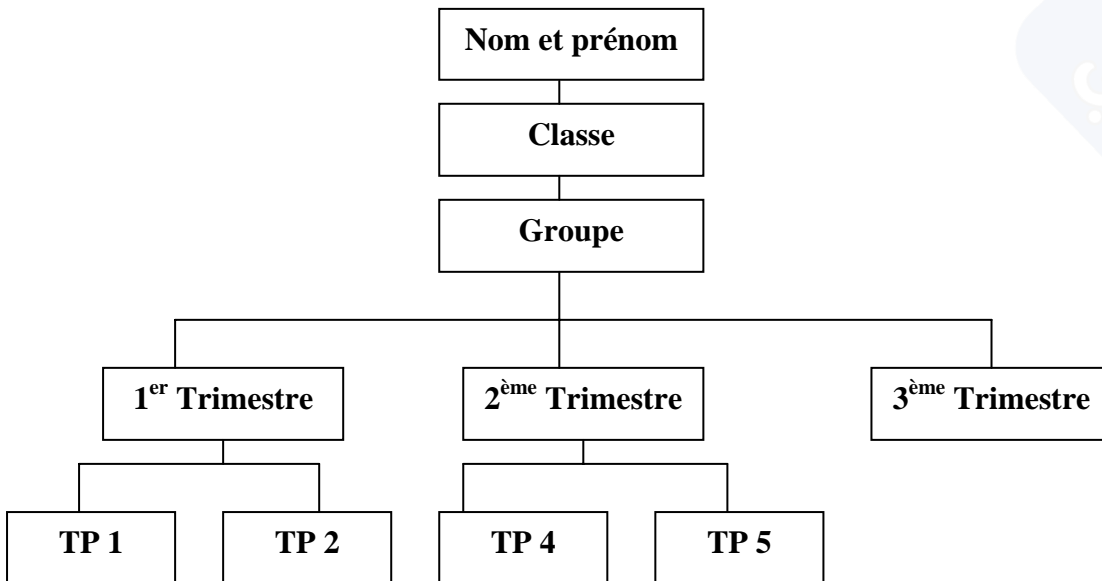


TP N°5

Ex1 :

1) Créer cette arborescence dans le répertoire « Mes documents »



2) Ouvrir « **Microsoft Word 2003** »

3) Ecrire ce paragraphe :

Améliorer la protection de votre ordinateur

Votre ordinateur est très certainement connecté à Internet. Et si tel est le cas, vous savez à quel point Internet est utile et ludique. Mais c'est également un emplacement connu pour les utilisateurs malveillants qui souhaitent propager des virus ou accéder à votre ordinateur. Microsoft Windows XP Service Pack 2 (SP2) propose des fonctionnalités qui vous permettent de rendre votre ordinateur moins vulnérable aux menaces provenant d'Internet.

4) Enregistrer votre travail dans le dossier « **TP 5** » et donner lui le nom « **Exercice 5** »

5) Mise en forme :


Titre :

- Couleur : Orange clair
- Taille : 19
- Police : Tahoma
- Style : Gras italique
- Alignement : Centré

Paragraphe :


- Couleur : Indigo
- Taille : 15
- Police : Georgia
- Alignement : Justifié
- Retrait : De 1^{ère} ligne , Positif, De 2 cm
- Interligne : 1,5

6) Bordure de page (Cliquer sur Format→ Bordure et trame→ Bordure de page):

- Style : 
- Couleur : Bleu clair
- Largeur : 3 pt

7) Enregistrer votre travail dans le même dossier avec le nom « **Exercice 5-A** »

8) Bordure de page :

- Style : 
- Couleur : Rose
- Largeur : 6 pt



9) Enregistrer votre travail dans le même dossier avec le nom « **Exercice 5-B** »

