

Tableau des syllabes de la leçon 1 à 16
Une fois la leçon apprise colorie l'étoile.

Leçon n°1		e	i	u	a	o	é	☆
Leçon n°2	b	be	bi	bu	ba	bo	bé	☆
Leçon n°3	t	te	ti	tu	ta	to	té	☆
Leçon n°4	l	le	li	lu	la	lo	lé	☆
Leçon n°5	r	re	ri	ru	ra	ro	ré	☆
Leçon n°6	m	me	mi	mu	ma	mo	mé	☆
Leçon n°7	p	pe	pi	pu	pa	po	pé	☆
Leçon n°8	n	ne	ni	nu	na	no	né	☆
Leçon n°9	d	de	di	du	da	do	dé	☆
Leçon n°10	v	ve	vi	vu	va	vo	vé	☆
Leçon n°11	s	se	si	su	sa	so	sé	☆
Leçon n°12	c	ce	ci	cu	ca	co	cé	☆
Leçon n°13	ch	che	chi	chu	cha	cho	ché	☆
Leçon n°14	f	fe	fi	fu	fa	fo	fé	☆
Leçon n°15	ph	phe	phi	phu	pha	pho	phé	☆
Leçon n°16	g	ge	gi	gu	ga	go	gé	☆

Tableau des syllabes de la leçon 17 à 29


Une fois la leçon apprise colorie l'étoile.

Leçon n°17	ou	bou	dou	fou	chou	lou
Leçon n°18	on	bon	von	ron	ton	fon
Leçon n°19	eau	au	beau	fau	teau	to
Leçon n°20	ai	ei	ei	lai	tei	let
Leçon n°21	è	é	pè	fè	bè	mè
Leçon n°22	en	an	pan	ven	gan	ten
Leçon n°23	eu	feu	veu	jeu	deu	meu
Leçon n°24	in	ain	ein	pin	pain	cein
Leçon n°25	oi	poi	loi	choi	voi	doi
Leçon n°26	our	pour	leur	meur	reur	teur
Leçon n°27	bre	bri	bru	bra	bro	bré
Leçon n°27	cre	cri	cru	cra	cro	cré
Leçon n°27	tre	tri	tru	tra	tro	tré
Leçon n°27	gre	gri	gru	gra	gro	gré
Leçon n°27	dre	dri	dru	dra	dro	dré
Leçon n°27	fre	fri	fru	fra	fro	fré
Leçon n°27	vre	vri	vru	vra	vro	vré
Leçon n°28	un	une				
Leçon n°29	lan	des	mes	tes	ses	

Tableau des syllabes de la leçon 30 à 47

Une fois la leçon apprise colorie l'étoile.

Leçon n°30	er - é				
Leçon n°31	que	qui			
Leçon n°32	ui				
Leçon n°33	ÿ				
Leçon n°34	ar	ir	or		
Leçon n°35	que	qui	quê		
Leçon n°36	é				
Leçon n°37	pl	fl	cl	ll	gl
Leçon n°38	gn				
Leçon n°39	lle				
Leçon n°40	lle	ette	onne		
Leçon n°41	aïl	ail	euil	ouïl	
Leçon n°42	ac	ec	es	er	
Leçon n°43	y - i	y - u			
Leçon n°44	ti - ai				
Leçon n°45	ian	ien	ion	ieu	
Leçon n°46	op	ot	oc		
Leçon n°47	o - ho	o - go	o - zo		



Leçon n°1

e - i - u - a - o - é

Cette leçon est essentielle pour la suite de l'apprentissage.
Ne pas passer à la leçon suivante si celle-ci n'est pas maîtrisée.

- 1 Apprends les lettres en les lisant plusieurs fois.



- 2 Remplis les carrés avec les lettres qui correspondent à la couleur des wagons du train. N'oublie pas de les prononcer.



Une fois terminés,
lis les lettres
du train.



- 3 Dictée n°1 (au tableau, puis sur le cahier de l'élève) :

a - o - i - u - é - e

o - i - u - a - e - é

1 Refaire la dictée n°1 pour vérifier les acquis de l'enfant.

2 Apprends les syllabes en les lisant plusieurs fois.

b	bo	bi	bu	ba	bo	bé
b + o	b + i	b + u	b + a	b + o	b + é	

3 Lis 3 fois le tableau avec l'enseignant.

		
bo	bi	bu
ro bo	bi joues	bu banc
		
ba	bo	bé
ba teau	bo bine	bé ret

4 Lis.

b - bu - ba - bo - bé - bi - be

5 Dictée n°2 (au tableau, puis sur le cahier de l'élève) :

b - bu - ba - bo - bé - bi - be

Leçon n°3

t

1 Refaire la dictée n°2.

2 Apprends les syllabes en les lisant plusieurs fois.

t	to	ti	tu	ta	to	té
	t+o	t+i	t+u	t+a	t+o	t+é

3 Lis 3 fois le tableau avec l'enseignant.

					
to	por to	ti	ti ge	tu	voi tu re
					
ta	ta pis	to	to ma to	té	té ti ne

Lis.

t - tu - ta - to - té - ti - te

5 Dictée n°3 (au tableau, puis sur le cahier de l'élève) :

t - te - ti - tu - ta - to - té

Leçon n°4







1

1 Refaire la dictée n°2 et n°3.

2 Apprends les syllabes en les lisant plusieurs fois.

l	lo	li	lu	la	lo	lé
	l+o	l+i	l+u	l+a	l+o	l+é

3 Lis 3 fois le tableau avec l'enseignant.

		
lo mou lo	li li vre	lu lu ne
		
lo la va bo	lo lo san ge	lé té lé vi sion

4 Lis.

l - lu - la - lo - lé - li - le

5 Dictée n°4 (au tableau, puis sur le cahier de l'élève) :

l - la - le - lo - lu - lé - li

1 Refaire la dictée n°3 et n°4.

2 Apprends les syllabes en les lisant plusieurs fois.

r	re	ri	ru	ra	ro	ré
	r+e	r+i	r+u	r+a	r+o	r+é

3 Lis 3 fois le tableau avec l'enseignant.

		
re re pas	ri ri che	ru ru che
		
ro ra dia teur	ro ro bot	ré ré veil

Lis.

r - ru - ro - ré - ri - re - ra

5 Dictée n°5 (au tableau, puis sur le cahier de l'élève) :

r - ri - ro - ré - ra - re - ru

1 Refaire la dictée n°4 et n°5.

2 Apprends les syllabes en les lisant plusieurs fois.

m	me	mi	mu	ma	mo	mé
	m + e	m + i	m + u	m + a	m + o	m + é

3 Lis 3 fois le tableau avec l'enseignant.

		
me lon	che mi se	mu guet
		
ma re	mo to	mé ca mé ra

4 Lis.

m - mu - ma - mo - mé - mi - me

5 Dictée n°6 (au tableau, puis sur le cahier de l'élève) :

m - mu - mo - me - ma - mi - mé

1 Refaire la dictée n°5 et n°6.

2 Apprends les syllabes en les lisant plusieurs fois.

p	po	pi	pu	pa	pe	pé
	p+o	p+i	p+u	p+a	p+e	p+é

3 Lis 3 fois le tableau avec l'enseignant.

		
po	pe	pi
lo	te	le
pu	pa	pe
pull		
		
pa	pe	pi
ra	che	pin
pluie		

Lis.

p - po - pu - pa - pe - pi - pé

5 Dictée n°7 (au tableau, puis sur le cahier de l'élève) :

p - po - pi - pu - pa - pe - pé

1 Répéter la dictée n°6 et n°7.

2 Apprends les syllabes en les lisant plusieurs fois.

n	no	ni	nu	na	né	no
	n+o	n+i	n+u	n+a	n+é	n+o

3 Lis 3 fois le tableau avec l'enseignant.

		
no ba na no	ni ni che	nu nu a ge
		
no na vet	no ca no é	né che mi né

4 Lis.

n - nu - na - no - né - ni - ne

5 Dictée n°8 (au tableau, puis sur le cahier de l'élève) :

n - ni - nu - no - na - né - no

papa - bébé - moto - pile

1 Refaire la dictée des syllabes n°7 et n°8.

2 Apprends les syllabes en les lisant plusieurs fois.

d	de	di	du	da	do	dé
	d+e	d+i	d+u	d+a	d+o	d+é

3 Lis 3 fois le tableau avec l'enseignant.

		
de sa la de	di ra di	du du ne
		
da da te	do do mi no	dé dé bert

4 Lis.

d - du - do - dé - di - de - da


























5 Dictée n°9 (au tableau, puis sur le cahier de l'élève) :

d - da - di - du - dé - da - de

dune - rame - lune - date

1 Reprends la carte des syllabes n°3 et n°9.

2 Apprends les syllabes en les lisant plusieurs fois.

	 	 	 	 	 	 
	 + 	 + 	 + 	 + 	 + 	 + 

3 Lis 3 fois le tableau avec l'enseignant.




		
 la  -linge	 ra ge	 re 
		
  se	 let	  la

4 Lis.

v - vu - va - vo - vé - vi - ve

5 Dictée n°10 :

 -  -  -  -  -  - 







-tête - -table - -banane

1 Relie les mots aux images.

					
.....
moto	tomate	pile	radis	lune	robe
					
.....
robot	pelote	domino	banane	tétine	vélo

2 Écris le mot qui correspond à son image.

tétine - tomate - pile - banane - vélo - lune

		
.....
		
.....

1 Refaire la dictée des syllabes n°10.

2 Apprends les syllabes en les lisant plusieurs fois.

b	be b + e	bi b + i	bu b + u	ba b + a	bo b + o	bé b + é
---	-------------	-------------	-------------	-------------	-------------	-------------

3 Lis 3 fois le tableau avec l'enseignant.

		
be ro be	bi rop	bu cre
		
ba bot	bo da	bé cas bé

4 Lis.

s - su - sa - so - si - ssé - se

Prononciation

se = ze

entre deux voyelles

5 Dictée n°11 (au tableau, puis sur le cahier de l'élève) :

b - bi - bu - ba - bo - bé

soda - salade - lavabo - vase

Révisé ton tableau page 4

1 Refaire la dictée des syllabes n°11.

2 Apprends les syllabes en les lisant plusieurs fois.

c	ce	ci	cu	ca	co	cé
	c+e	c+i	c+u	c+a	c+o	c+é

3 Lis 3 fois le tableau avec l'enseignant.

		
ce ri be	ci tron	cu be
		
ca na pé	bro co li	cé ré a le

Prononciation

cu = ku

ca = ka

co = ko

4 Lis.

c - cé - ci - ce

5 Dictée n°12 :

c - cu - ca - co - cé - ce - ci

cube - cave - canapé - salade

1 Relie les mots aux images.



ruche

chemise

rose

niche

valise

vase



soda

salade

cerise

cube

caméra


canapé

2 Écris le mot qui correspond à son image.

caméra - cerises - chemise - valise - cube - rose



- 1 Refaire la dictée des syllabes n°13.
- 2 Apprends les syllabes en les lisant plusieurs fois.



- 3 Lis 3 fois le tableau avec l'enseignant.

		
f fo né tre	f con fi tu re	fu fu cée
		
f fa ri ne	f fo rêt	ca fé

- 4 Lis.

f - fu - fo - fé - fi - fe - fa

- 5 Dictée n°14 (au tableau, puis sur le cahier de l'élève) :

f - fo - fu - fi - fo - fo - fa

farine - café - cube - facile - lune - vache


Révisé ton tableau page 4

Leçon n°15

ph

1 Refaire la dictée des syllabes n°14.

2 Apprends les syllabes en les lisant plusieurs fois.



3 Lis 3 fois le tableau avec l'enseignant.

ph = f		ph = f
	ph photo	
		A B C D
ph phare	ph téléphone	ph alphabet

Lis.

ph - pha - pho - phi

5 Dictée n°15 :

Ecris les 2 façons d'écrire le son « f » : ph - f


ph : photo - téléphone - phare

f : café - farine - facile

Révisé ton tableau page 4

1 Refaire la dictée des syllabes n°15.

2 Apprends les syllabes en les lisant plusieurs fois.



3 Lis 3 fois le tableau avec l'enseignant.

		
ge ca ge	gi gi let	gu lé gu mes
		
ga ga re	go gom me	gé gé lu le

4 Lis.

g - gu - go - gé - gi - ge - ga

5 Dictée n°16 :

g - ga - go - gé - gi - ge - gu

gélule - gare - légume - cage - girafe - garage

Révisé ton tableau page 4

Jeu de cartes n°3 (page 61)