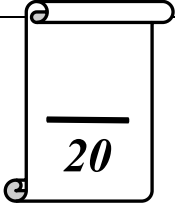


Collège Ali Belhouane Kélibia	Devoir de synthèse N° 1	Enseignante : M ^{me} Marwa Zouaoui.
Classe : 7 ^{ème} année de base		Matière : Informatique
Date : 28/11/2013 A .S : 2013/2014		Durée : 1 heure



Nom : Prénom : Classe : 7B..

Exercice N°1: (8.5 pts)

Question 1 (1.25 p)

Classer les informations suivantes dans le tableau ci-dessous :

Un clip, des photos, un texte, un film, une chanson

Informations Visuelles	Informations Auditives	Informations Audio-visuelles
.....
.....	

Question 2 (1.75 p)

Mettre chaque nom de la liste suivante sous son image :

Haut-parleur, imprimante, clavier, unité centrale, souris, caméra vidéo, écran

1 - 2 - 3 -

4 - 5 - 6 -

7 -

Question 3 (1,5 p)

Que suis-je ? (utiliser la liste des périphériques de la question précédente)

✚ Un périphérique qui nous permet de sélectionner et d'ouvrir des documents.
✚ Il permet de sortir le son de l'ordinateur.
✚ Un périphérique qui permet d'imprimer des textes sur papiers.







Question 4 (1 p) Mettre une croix (x) devant la case qui convient :

	Les périphériques d'entrée	Les périphériques de sortie	Les périphériques d'entrée/sortie
Haut-parleur			
Souris			
Modem			
Webcam			

Question 5 (3 p)

Mettre une croix dans la case correspondante :

Vrai Faux

 Un CD est un support de stockage.		
 Un logiciel permet de traiter des informations.		
 Un programme est un ensemble des logiciels.		
 Je peux copier des fichiers.		
 Microsoft Word est un système d'exploitation.		
 Je ne peux pas changer la mise en forme d'un texte.		

PARTIE PRATIQUE



Exercice N°2: (11.5 pts) 1- Ouvrir le logiciel Word et saisir le texte suivant :

A toi mon ami

De notre tristesse, de notre complicité
Est née notre amitié
Tu as su me tendre la main
A cet instant où je n'allais pas bien
De nos rires, de nos confessions
Est née de l'affection

- 2- Enregistrer le texte sur le bureau et appeler le par votre nom.
- 3- Déplacer les deux premières lignes du poème à la fin.
- 4- Appliquer la mise en forme des caractères suivante:
 - Pour le titre :
 - ✓ La taille est de **28 points**.
 - ✓ Le style est « **Gras** » et la couleur est « **Bleu** ».
 - Pour le reste :
 - ✓ La police est « **Arial** ».
 - ✓ Le texte est **italique** et la taille est 14.
- 5- Mettre l'interligne Double pour tout le texte et le centrer. (Mise en forme des paragraphes).
- 6- Copier tout le poème à la fin.
- 7- Enregistrer le texte final sur le bureau sous le nom « **devoir** ».

BON TRAVAIL

