

نقوم بتنقيص الدّورة إلى أن تصل إلى $T = 0.5 \text{ s}$ ←
 نلاحظ على الرّسم أنّ المقطع الذي يمثل الدّورة يتردّد مرّتين في الثانية الواحدة.

نقول إذن أنّ هذا التوتّر له تردّد يساوي مقطعين في الثانية.

نرمز للتردّد بالحرف اللاتيني N : **Nombre de périodes par seconde** ←

- يكتب التردّد وفق الصّيغة $N = 1 / T$ إذن $T = 1 / N$

- وحدة قياس التردّد العالميّة هي الهارتز: رمزها Hz
 من مضاعفات الهارتز:

- الكيلوهارتز: $1 \text{ KHz} = 10^3 \text{ Hz} = 1000 \text{ Hz}$

- الميغاهارتز: $1 \text{ MHz} = 10^6 \text{ Hz}$

- الجيغاهارتز: $1 \text{ GHz} = 10^9 \text{ Hz}$

III – القيمة القصوى للتوتّر المتناوب الجيبي:



6 à 7/10

يتراوح التوتّر المتناوب الجيبي بين قيمتين متقابلتين مع مرور الزّمن:
 $-U_m \leq u \leq U_m$ بحيث أنّ U_m و $-U_m$

- آلة قياس القيمة القصوى للتوتّر هي المشواف.
ملاحظة:

- القيمة القصوى للتوتّر $U_m = \text{عدد التدرجات} \times \text{الحساسية الرأسية العموديّة}$

- الدّورة $T = \text{عدد التدرجات} \times \text{الحساسية الرأسية الأفقيّة}$

الجيبِي

I - دورة التيار المتناوب الجيبِي (La période):

في رسمٍ منساقية، نلاحظ أنّ التوتّر المتناوب يأخذ نفس القيمة الجبرية في $2 \text{ à } 3/10$ سم،

← تسمى هذه المدة الزمنية: **الدورة**

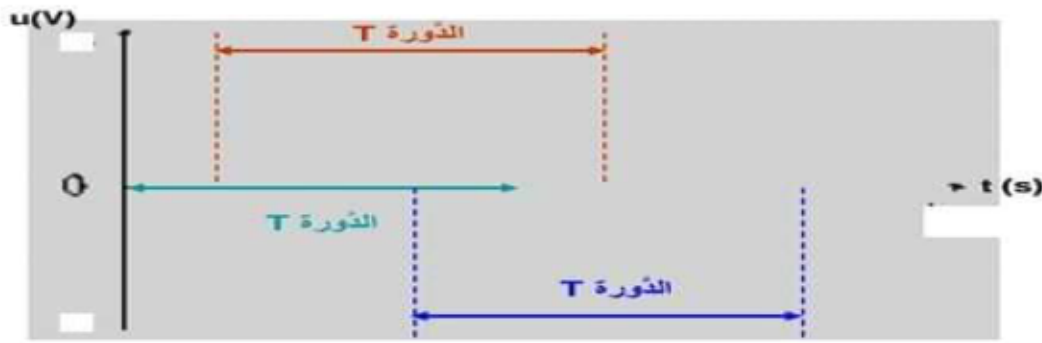
← نقول إذن أنّ التوتّر المتناوب الجيبِي مقدار فيزيائي **دوري**.

- نرّمز للدورة بالحرف اللاتيني T ، وحدة قياسها هي الثانية: s

مثال: على الرسم، دورة هذا التوتّر المتناوب الجيبِي: $T = 80 \text{ s}$

ملاحظة:

لتحديد الدورة T على الرسم، نعتمد المدة الزمنية التي تفصل بين قيمتين إما قصوتين أو دئيتين للتوتّر.

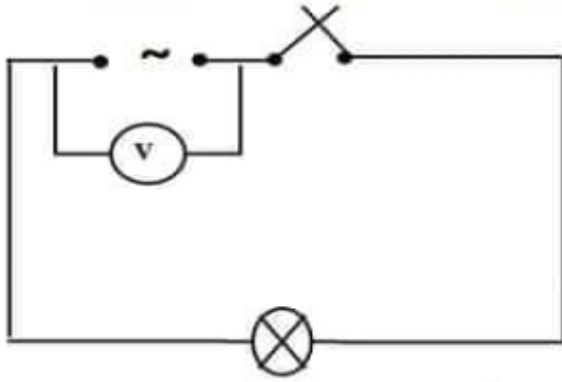


II - التردد N (La fréquence):

1- أرتب و ألاحظ:



1- أجرب و الأخط:



← نعوض هذا المولد بمولد تيار مستمر.
 ← يشير الفولتمتر إلى نفس قيمة التوتر التي أشار إليها مع مولد التيار المتناوب.

2- أستنتج:

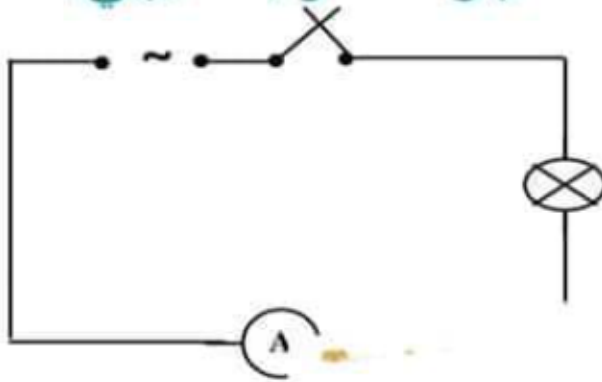
- عند استعمال الفولتمتر نحصل على قيمة توتر تسمى القيمة الفعالة.
 - القيمة الفعالة للتوتر المتناوب الجيبي U أو U_{eff} لها علاقة بالقيمة القصوى U_m .

$$U = U_{eff} = U_m / \sqrt{2} \quad \leftarrow \quad U_m = U_{eff} \sqrt{2} = U \sqrt{2} \quad \leftarrow$$

- آلة قياس القيمة الفعالة هي الفولتمتر.

V – القيمة الفعالة لشدة التيار المتناوب الجيبي:

1- أجرب و الأخط:



نعوض المولد بمولد تيار مستمر، فيشع المصباح و يشير الأمبيرمتر إلى نفس قيمة التيار الكهربائي التي أشار إليها مع المولد الأول.

2- أستنتج:

- تسمى هذه القيمة: القيمة الفعالة لشدة التيار المتناوب.

- تقاس بالأمبيرمتر.

- شدة التيار الفعالة I أو I_{eff} لها علاقة بـ :

$$I = I_{eff} = I_m / \sqrt{2} \quad \leftarrow \quad I_m = I \sqrt{2} = I_{eff} \sqrt{2} \quad \leftarrow$$