

1
Je monte

2
Je tourne

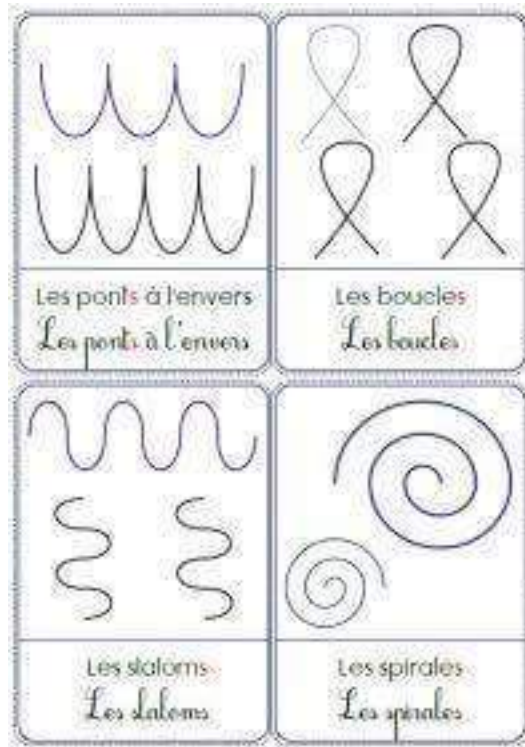
3
Je redescends

la boucle

4
Je croise

5
Je rebondis sur la ligne pour remonter un peu

Happy Children's Day
Created by www.wallpop.co



Écris les lettres qui composent le mot: lundi

lundi	a b c d e f g h i j k l m n o p q r s t u v w x y z
-------	--

l l l l l l l l l l

u u u u u u u u

n n n n n n n n

d d d d d d d d

i i i i i i i i i i

lundi lundi

o o





Écris les lettres qui composent le mot lundi.

lundi	a b c d e f g h i j k l m n o p q r s t u v w x y z
-------	--

l l l l l l l l l l

u u u u u u u u

n n n n n n n n

d d d d d d d d

i i i i i i i i i i

lundi lundi

o o

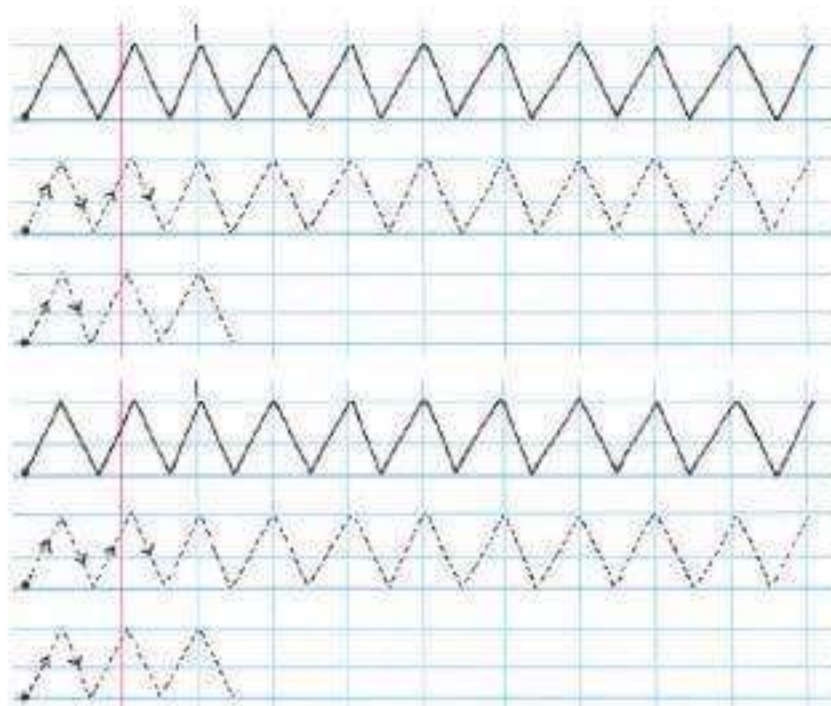


Fiche scolaire

Exercices de graphisme pour les enfants de maternelle

ton prénom _____

ta note 😊 😐 😞



© sabine.com est une marque déposée. Tous droits réservés.



Graphisme-écriture.com

nom: _____ date: _____

Écriture

Tracer le modèle avec un gros feutre

Tracer le modèle avec un feutre fin

Reproduire le modèle avec un crayon

Reproduire le modèle avec un stylo

graphisme-écriture.com

Tous droits réservés

*minuscule
cursive*

*Majuscule
cursive*

*minuscule
scripte*

*Majuscule
scripte*

*minuscule
cursive*

*Majuscule
cursive*

*minuscule
scripte*

*Majuscule
scripte*

a	A	a	A
b	B	b	B
c	C	c	C
d	D	d	D
e	E	e	E
f	F	f	F
g	G	g	G
h	H	h	H
i	I	i	I
j	J	j	J
k	K	k	K
l	L	l	L
m	M	m	M

n	N	n	N
o	O	o	O
p	P	p	P
q	Q	q	Q
r	R	r	R
s	S	s	S
t	T	t	T
u	U	u	U
v	V	v	V
w	W	w	W
x	X	x	X
y	Y	y	Y
z	Z	z	Z



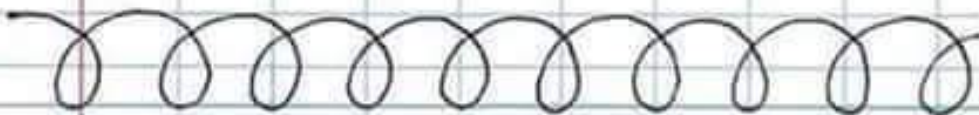
Handwriting practice sheet for the cursive alphabet. The sheet is divided into three main sections: uppercase letters A-M, uppercase letters N-Z, and lowercase letters a-z. Each letter is shown in a solid blue font on the top line of a grid and a dashed blue font on the bottom line for tracing. A small 'JPC' logo is in the top right corner of the grid. A vertical copyright notice '© Publications France' is on the right edge.

A	B	C	D	E	F	G	H	I	J	K	L	M
A	B	C	D	E	F	G	H	I	J	K	L	M
N	O	P	Q	R	S	T	U	V	W	X	Y	Z
N	O	P	Q	R	S	T	U	V	W	X	Y	Z
a	b	c	d	e	f	g	h	i	j	k	l	m
n	o	p	q	r	s	t	u	v	w	x	y	z




les boucles montantes



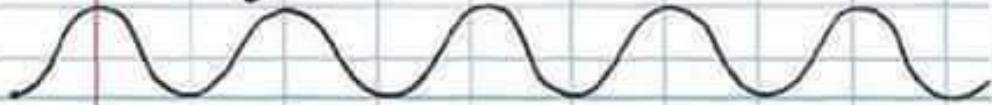
les boucles descendantes



les barres.



les vagues.





CP

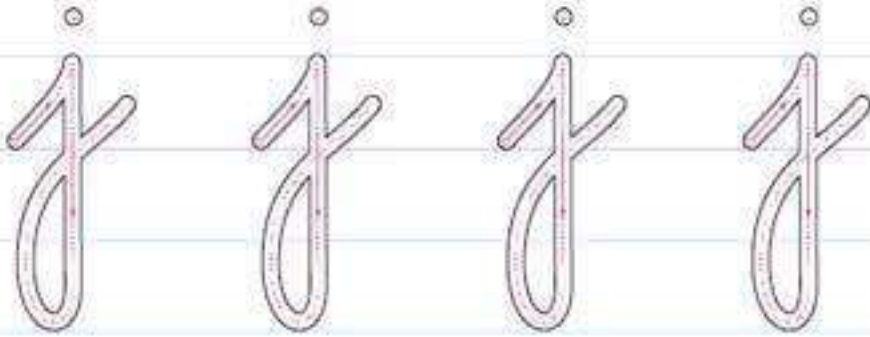
Nom : _____

Date : _____

Écriture




Trace le modèle avec un gros feutre.




Trace le modèle avec un feutre fin.



Reproduis le modèle avec un crayon.



Reproduis le modèle avec un stylo.



graphisme-ecriture.com

Tous droits réservés.

www.najahni.tn



Handwriting practice sheet for the Arabic letter 'Al' (Alif) with four sections:

- Section 1:** Tracer activity with a green leaf icon. Instruction: "Trace le modèle avec un gros feutre." Shows four large 'Al' characters on a grid.
- Section 2:** Tracer activity with a blue pen icon. Instruction: "Trace le modèle avec un feutre fin." Shows five 'Al' characters on a grid, with the first one in blue and the others in light blue.
- Section 3:** Reproduction activity with a green leaf icon. Instruction: "Reproduis le modèle avec un crayon." Shows a grid with three 'Al' characters in red for tracing.
- Section 4:** Reproduction activity with a blue pen icon. Instruction: "Reproduis le modèle avec un stylo." Shows a grid with three 'Al' characters in red for tracing.

At the bottom, there are fields for "Nom:" and "Date:" and a vertical label "Écriture" on the right side.



CP


Nom :

Date :

Écriture



Trace le modèle avec un gros feutre.



Trace le modèle avec un feutre fin.



Reproduis le modèle avec un crayon.



Reproduis le modèle avec un stylo.



graphisme-ecriture.com

Tous droits réservés.

www.najahni.tn



Écriture

Nom _____ Date _____

Trace le modèle avec un gros feutre

Trace le modèle avec un feutre fin

Reproduis le modèle avec un crayon

Reproduis le modèle avec un stylo

graphisme-ecriture.com

Tous droits réservés



CP


Nom :

Date :


Écriture



Trace le modèle avec un gros feutre.



Trace le modèle avec un feutre fin.



Reproduis le modèle avec un crayon.



Reproduis le modèle avec un stylo.



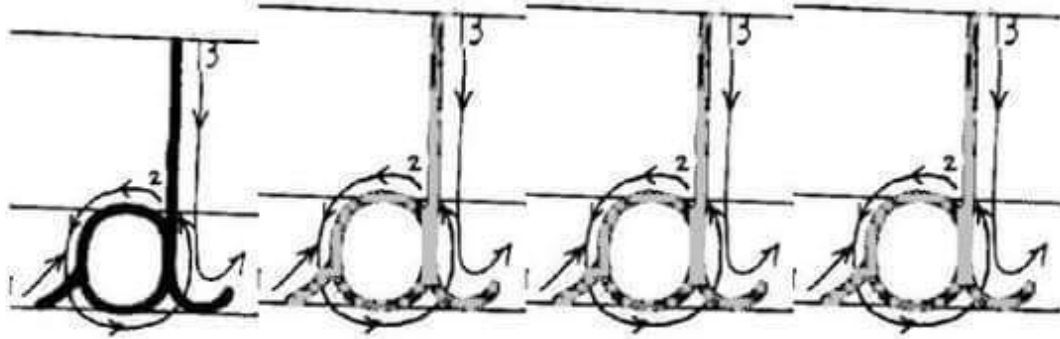



graphisme-écriture.com

Tous droits réservés

Blank box for writing.

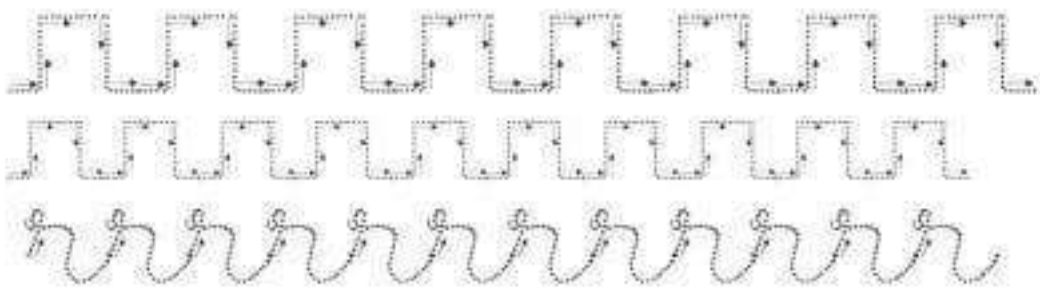
Blank box for writing with three smiley face icons below it.







Graphisme-écriture: la cursive, la lettre 'r'...



le roi



la reine

Prénom : _____



Repasse les pointillés quand tu lis :

Elmer

Je repasse

crocodile

Elmer

girafe

lion

Elmer

Elmer

singe

Elmer

léopard

zèbre

Elmer

tortue

CP


Nom :

Date :

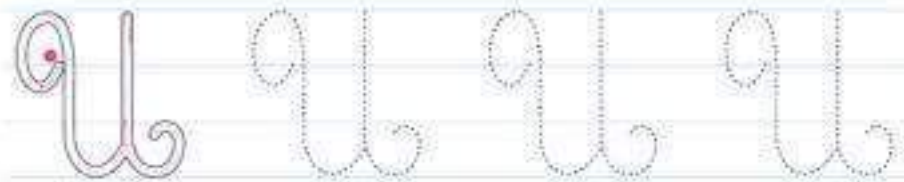
Écriture




Trace le modèle avec un gros feutre.




Trace le modèle avec un feutre fin.



Reproduis le modèle avec un crayon.



Reproduis le modèle avec un stylo.

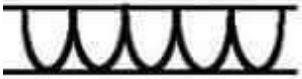
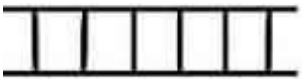
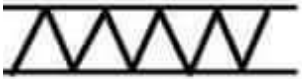
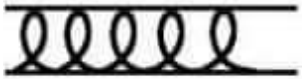



graphisme-écriture.com

Tous droits réservés

prénom : _____

Reproduis les graphies



Prénom : _____


Je suis capable de tracer

Découvrir l'écrit :

Graphisme—reproduire des motifs graphiques



- des traits verticaux



- des traits horizontaux



- des lignes brisées



- des ronds



- des ponts à l'endroit



- des ponts à l'envers



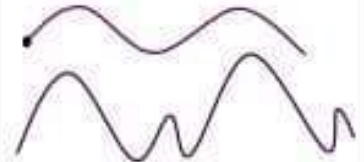
- des cannes




- des lignes courbes



- des lignes ondulées



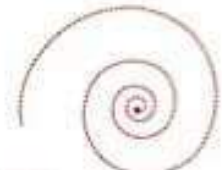
- des boucles à l'endroit



- des boucles à l'envers



- des spirales



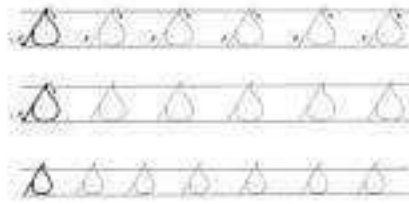
Nom : Date :

GS

Les Ponts inversés

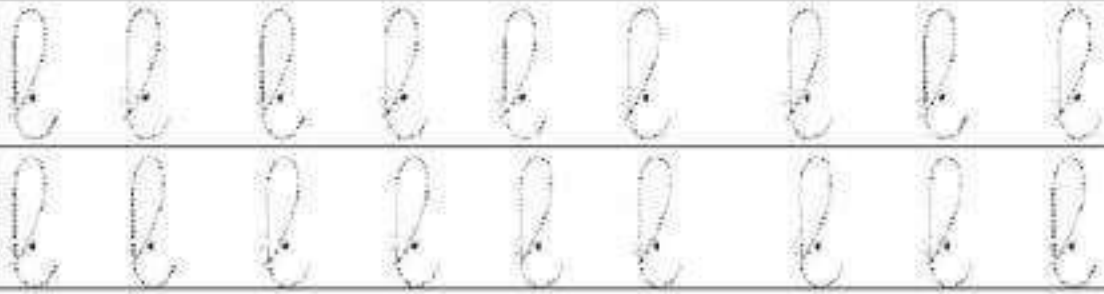


curve	script	script d'impression	curve	script	script d'impression
	A	A		N	N
	B	B		O	O
	C	C		P	P
	D	D		Q	Q
	E	E		R	R
	F	F		S	S
	G	G		T	T
	H	H		U	U
	I	I		V	V
	J	J		W	W
	K	K		X	X
	L	L		Y	Y
	M	M		Z	Z





lapin






l-l

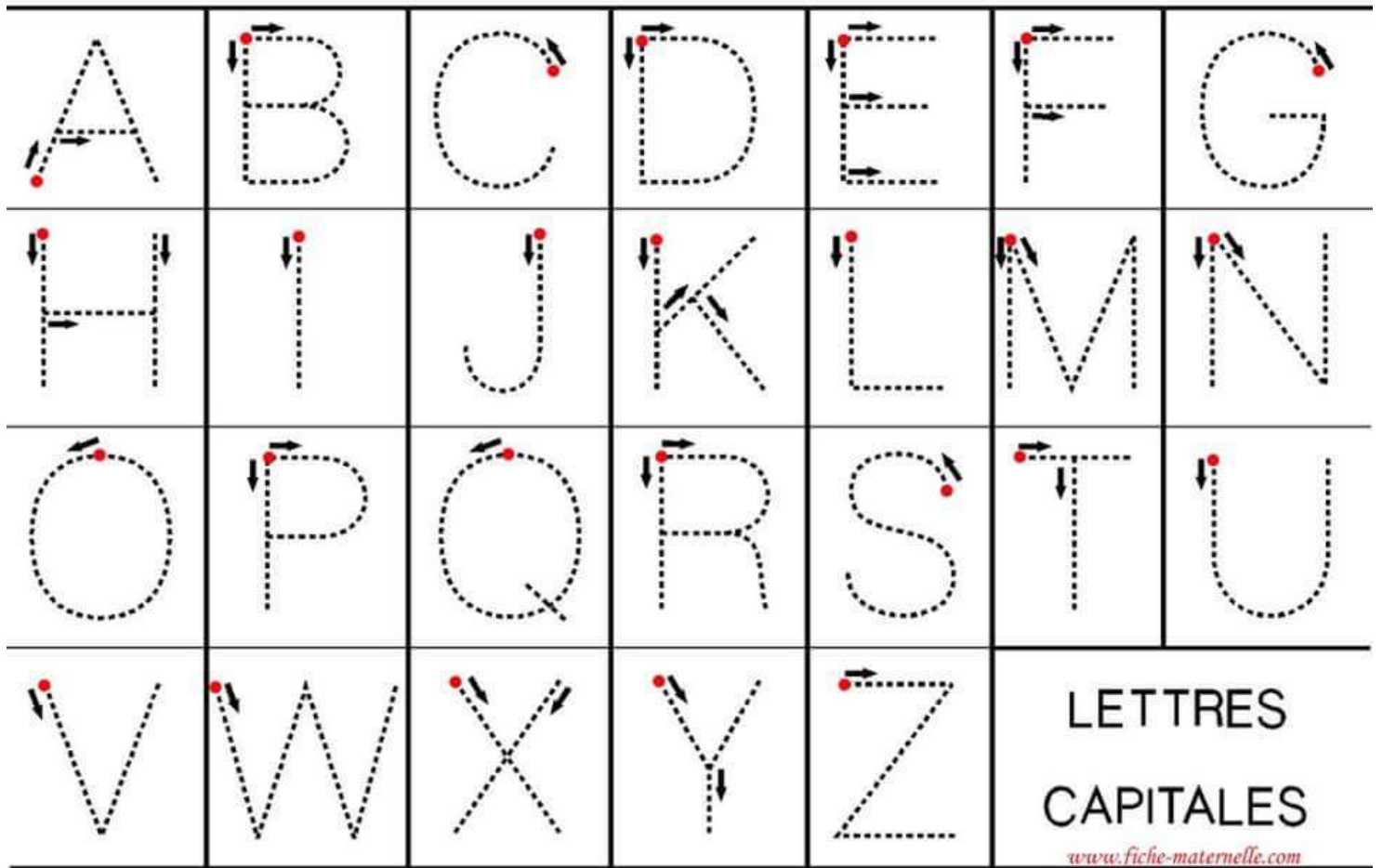
l-l

4 |

4 |

	<p>Vagues</p>
	<p>Serpentina</p>
	<p>Ponts</p>
	<p>Corde</p>
	<p>Rond</p>
	<p>Spirale</p>
	<p>Boucles endroit</p>
	<p>Boucles envers</p>





échancré



cannelé



ondé



nébulé



denché



vivré



crênelé



mortaisé



potencé



ragulé



1. Je monte.

2. Je tourne.

3. Je descends.

4. Je remonte sur le trait.

5. Je tourne...

