

Ecole préparatoire cité ennour
Siliana

Professeur: M^{lle} Zakraoui Wafa

Classe : 9^{ème} année de Base

DEVOIR DE SYNTHÈSE N°3
INFORMATIQUE

⌚ Durée : 1 h

Nom & Prénom : Classe : 9 B N° Note :/20

Exercice 1 : (...../2pts)

Définir « le téléchargement de fichiers » :

.....
.....
.....

Exercice 2 : (...../6pts)

Ecrire vraie ou fausse devant chaque phrase et corriger la phrase fausse :

| Phrase proposée | Vraie / fausse | Phrase corrigée |
|--|----------------|-----------------|
| On ne peut télécharger que les fichiers qui ont une taille de l'ordre de quelques kilo-octets | | |
| Le téléchargement de fichiers rend la page accessible lorsqu'on n'est pas connecté à l'Internet. | | |
| Le téléchargement de fichiers permet de chercher des données. | | |
| zakaria@yahoo.fr est une adresse URL | | |
| On ne peut télécharger que des applications. | | |
| Au lieu de télécharger une application, on peut l'exécuter. | | |

Exercice 3 : (...../3pts)

Compléter les étapes de téléchargement d'une image dans le lecteur D:/?

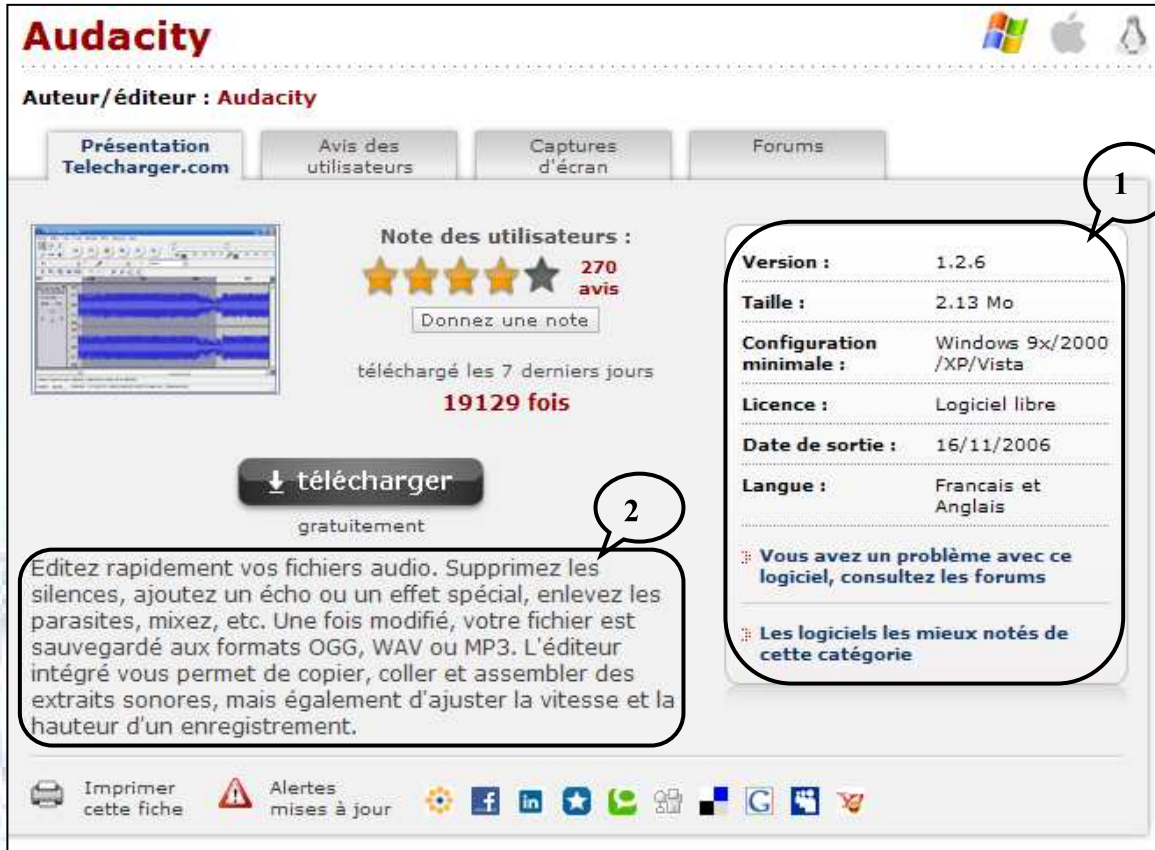
Après avoir vérifié l'autorisation du téléchargement,

1. Positionner le pointeur de la souris sur à enregistrer.
2. Cliquer sur le bouton de la souris.
3. Choisir la commande « ».
4. Dans la zone « » sélectionner le lecteur « »

5. Cliquer sur le bouton « »

Exercice 4 : (...../3.5pts)

1) Compléter les vides en utilisant la figure suivante :



- Quel est le nom du logiciel :
- Quel est l'auteur du logiciel :
- Quel est la taille du logiciel :

2) Cocher la ou les bonnes réponses :

Plus le taux de transfert (débit de téléchargement) augmente :

| | |
|--------------------------|--|
| <input type="checkbox"/> | plus le temps de téléchargement augmente |
| <input type="checkbox"/> | plus le temps de téléchargement diminue |
| <input type="checkbox"/> | le temps de téléchargement est nul |



Exercice5 : (...../2,5pts)

Compléter les vides par les termes convenables de la liste suivante :

Validité, téléchargés, nom, autorisée, source,





Avant de lancer l'action de téléchargement, il faut vérifier :

- La du contenu des pages web que l'on veut télécharger.
- Que cette opération est par l'auteur des fichiers que l'on s'apprête à télécharger.

Après avoir copié ou téléchargé des pages web, il ne faut pas oublier de mentionner la et le de l'auteur des fichiers

Exercice6 : (...../3pts)

D'après les images présentées ci-dessous déterminez les services offerts par Internet

| Image | Services |
|---|--------------|
|  | <p>.....</p> |
|  | <p>.....</p> |
|  | <p>.....</p> |
|  | <p>.....</p> |



BONNE CHANCE