

التعليقة 6: أحسب عناصر كل مجموعة ثم أكتب العدد المناسب

<input type="text"/>	<input type="text"/>	<input type="text"/>


التعليقة 7: أكتب العدد المناسب في كل خانة:

<input type="text"/>	<input type="text"/>	<input type="text"/>
<input type="text"/>	<input type="text"/>	<input type="text"/>

التعليقة 8: أَرْسَمَ كُرَّةً عَلَى تَيْسَارٍ تَسَاهِي وَقُبَعَةً فَوْقَ رَأْسِهِ



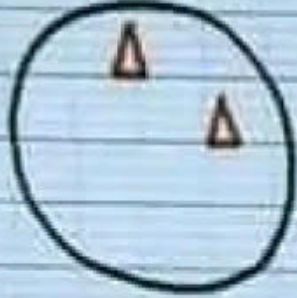
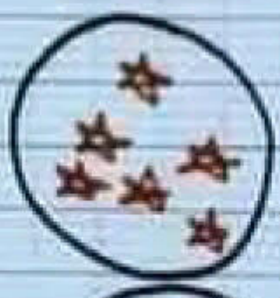

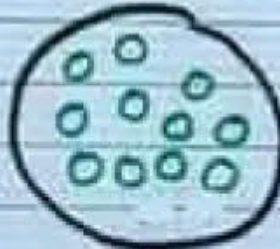





التعليقة 9: أَرْتَبُ الْأَزْهَارَ مِنَ الْأَقْصَرِ إِلَى الْأَكْبَرِ:



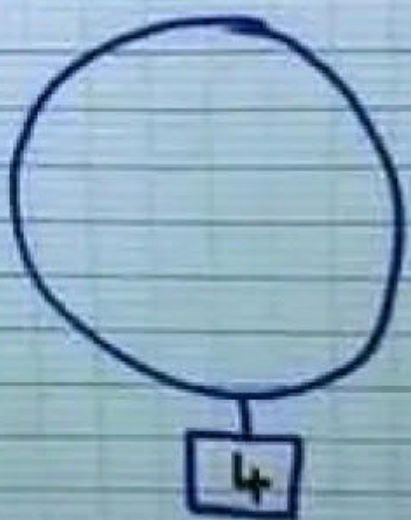
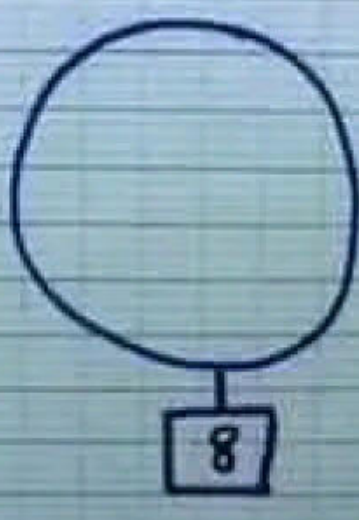

المعلّمة:
نسرين عبيدي

مراجعة لكافة أقسام التحفيري

التعليمة 10: ألبّن المجموعة التي عنا حرقاً أقل:

			- 1
			- 2
			- 3

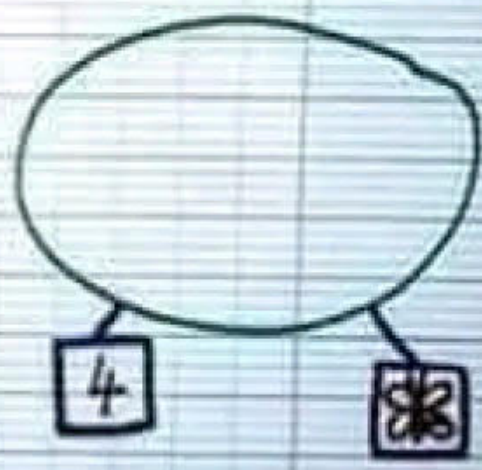
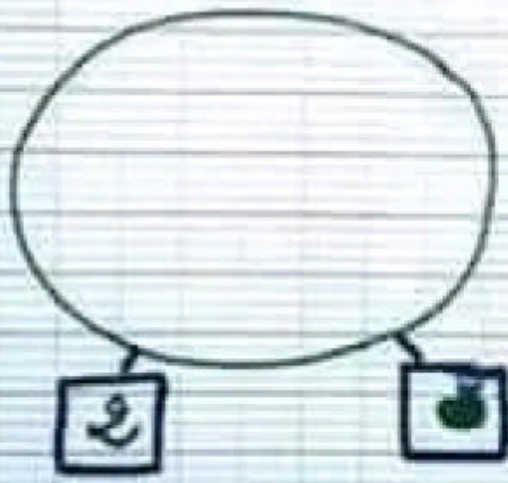
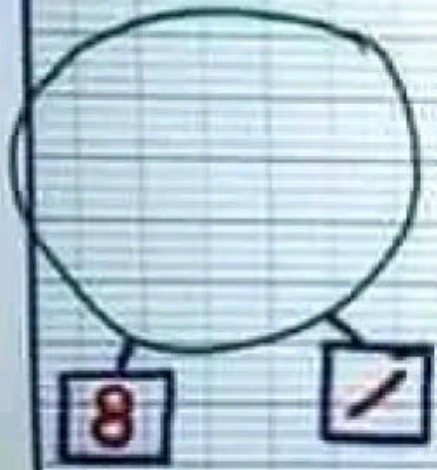
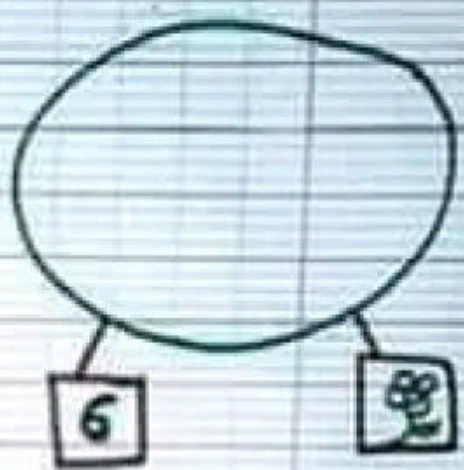
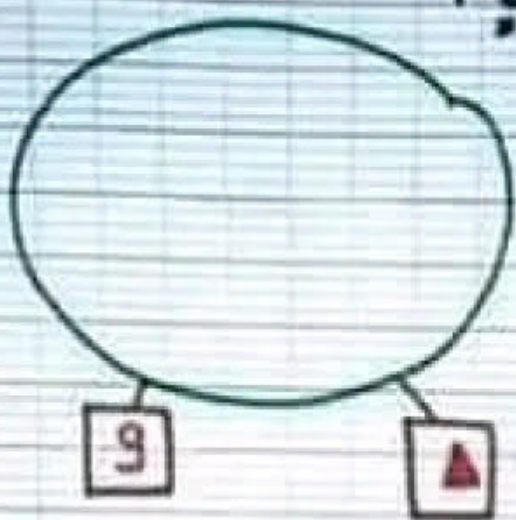
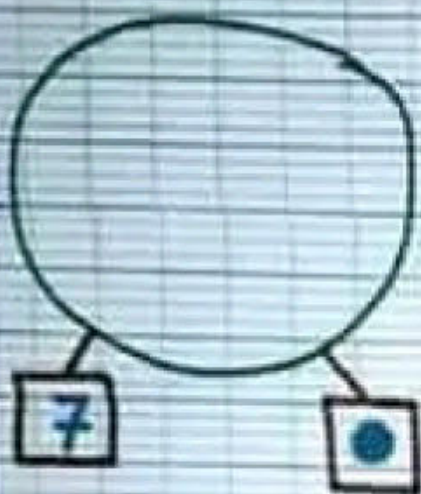
التعليمة 11: أزرّم في كلّ مجموعة عنا حرقاً أكثر من العدد المكتوب:

		
---	--	---

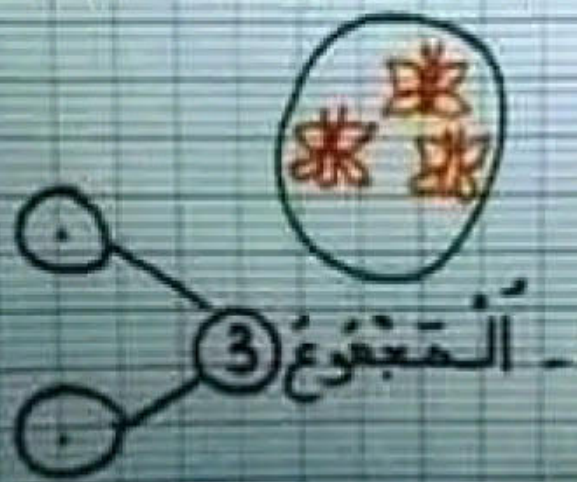
المعلمة :
نسرين عبيدي

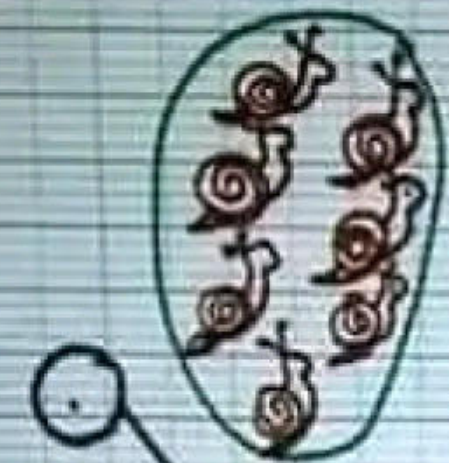
مراجعة لكافة أقسام التحضيري

التعليمة 7: أرسم رموز كل مجموعة حسب العدد الموجود في كل دائرة.

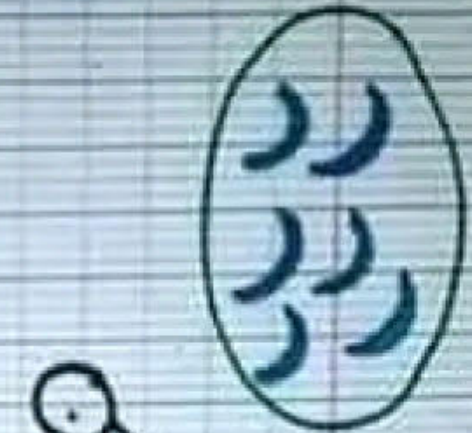


التعليمة 8: أفكك المجموعات التالية:





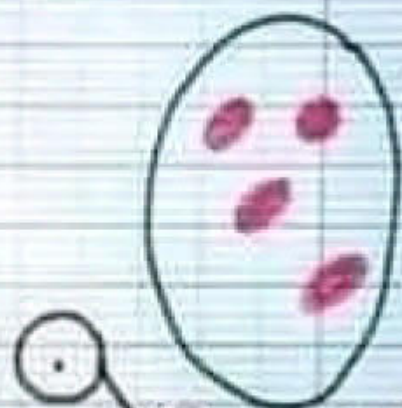
7 - المَجْمُوعَةُ



6 - المَجْمُوعَةُ



9 - المَجْمُوعَةُ



4 - المَجْمُوعَةُ



5 - المَجْمُوعَةُ



8 - المَجْمُوعَةُ

من اعداد: محي الدين السعداوي

*أنسخ الكلمات والجمل التالية.

السَّمَاءُ صَافِيَةٌ

الشَّمْسُ مُشْرِقَةٌ



أَرْنَبٌ

سُلْحَفَاءٌ



تَوَقَّفَ الْأَرْنَبُ عَنِ الرَّكْضِ لِيَنَامَ .

تَابَعَتْ السُّلْحَفَاءُ الْمَشْيَ وَ لَمْ تَتَوَقَّفْ أَبَدًا .

بَكَى الْأَرْنَبُ عَلَى خَسَارَتِهِ الْمُحْزَنَةَ .

مراجعة لكافة أقسام التحضيري

المعلمة:
نسرين عبيدي

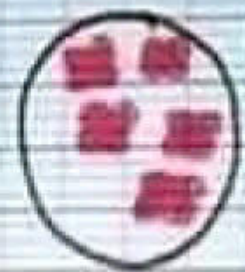


4

.

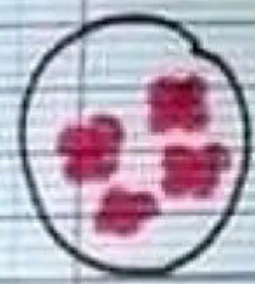


6



5

.



4

التعليمة 5 : أكتب علامة المقارنة المناسبة
= , > , <

5 . 8

5 . 7

2 . 1

9 . 10

2 . 2

2 . 3

4 . 4

8 . 9

6 . 4

5 . 1

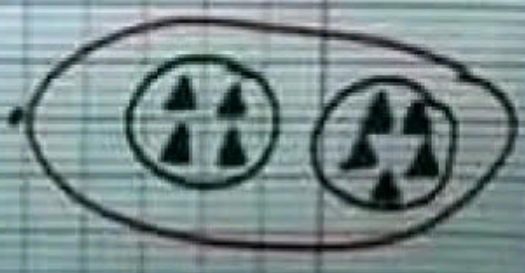


7 . 6

8 . 8

التعليمة 6 : أقل كل عدد بالتخوذة المناسبة



- 6
- 4
- 9
- 7



مراجعة لكافة أقسام التحفيري

المعلمة

نهروين عبيدي

التعليمة 1 : اكتب :

11

إحدى عشر

التعليمة 2 : أحسب ثم اكتب العدد في الغائبة المناصبة

العدد	الحقيرة
.	تفاحة
.	زهرة
.	عوزة
.	قلب
.	ورقة
.	بutterfly

التعليقة 7: أربط يسمم بين اللفظ الفعالي:

لَعَافٌ	خَارِسٌ	سَعَابٌ	حَدِيثَةٌ
خَافِلَةٌ	لَعَافٌ	حَدِيثَةٌ	حِقَانٌ
خَارِسٌ	خَافِلَةٌ	حِقَانٌ	سَعَابٌ

التعليقة 8: ألون اللفظ التي تحوي على حرف "ت"

حَاتَمٌ	عَنْزَةٌ	جَاعٌ	نَفَاحٌ	فَوْقٌ	بَسْتٌ
نَعْوَدٌ	دَقِيقٌ	لَوْتٌ	دِيكٌ	بَسَانٌ	قَاحٌ
يَفْسَاحٌ	بُرْتَقَالٌ	عَهْرَبٌ	زَمُونٌ	نَدَتْ	فَسٌ

التعليقة 9: أضع الجذر التالية

تَلَعَبٌ دَلَالٌ بِالْكَرْبَةِ

تَسْبَعُ الْبَهَّةُ يَتَا فِي الْبِرْكَةِ

تَأْكُلُ سَلْمَى تَهْرًا

مَرَاجَعَةُ لِكِتَابَةِ اَلْاَسْمَاءِ اَلتَّخْفِيَّةِ " فَوَلْتِي " اَلْمَكْتَبَةُ : اِبْنِ سَامِ وَرَغْبِي

نَسْطًا لِعَرَبِي

اَلتَّلْبِيَةُ 1 : اَمْعُ عَلاَمَةُ (x) تَدْتُ حَرْفَ " اَلرَّاءِ " :

رَجُلٌ - عَفْرٌ - فِرَاسٌ - فُرْشَاةٌ - نَيْرٌ - قَرَكٌ - كُرَّةٌ
.....

وَرْدَةٌ - اَرْتَبٌ - زَنْ - كَرِيْمٌ - كَيْسِرٌ - حُصُوْرٌ - قَارِبٌ
.....

اَلتَّلْبِيَةُ 2 : اُحِيْطُ حَرْفَ " ق " بِحَرْفٍ مُعَلَّقٍ :

قَفْرٌ - قَارِبٌ - حَقِيْبَةٌ - حَقْنَةٌ - قَيْبِرٌ - قِلْعَةٌ

قَمْرٌ - بَقْرَةٌ - قَمْعٌ - قَسٌّ - قَلْبَةٌ - لَعْلَقٌ

قَبْرٌ - قَطَنٌ - قِطَارٌ - ذَقِيْقٌ - نَقُوْدٌ - مِلْعَنَةٌ

اَلتَّلْبِيَةُ 3 : اَلْحِيْزُ بِ (ق - ح - ق - ق) .



قِطَارٌ - حَقْنَةٌ - لَمٌ - حَنْدُوْرٌ - عِيْدَةٌ


اَلتَّلْبِيَةُ 4 : اَقْرَأْ تَمَّ اَلْاَسْمَاءُ :

قَبْعَةٌ

بَاقَةٌ

بِكْرِيْنٌ

السبب: أرْبَطُ الْقَيْوَانِ بِالسَّبْعِ:



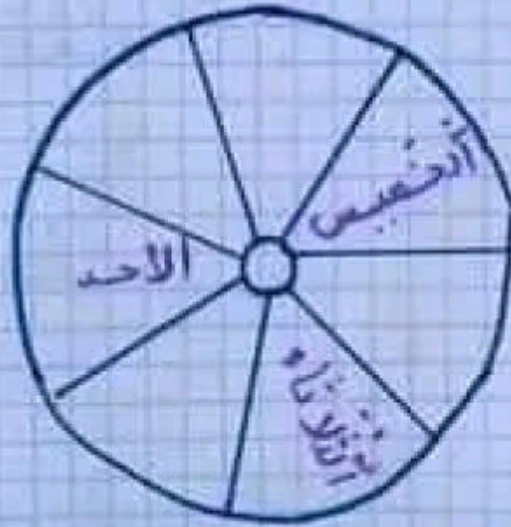
بَقْرَةٌ

تَعَلْبٌ

عَقْفُورٌ

مِعْرَاةٌ

السبب 5: أُنْجِرُ عَجَلَةَ أَيَّامِ الْأُسْبُوعِ:



السبب 6: أَرْبَطُ بِسَقِيمٍ:



• الإِثْنَانِ

• الْأَرْبَعَاءِ

• الْخَمْسَةَ

• السَّبْعِ

مَرَاغِدَةٌ لِكُلِّ أَهْمَامٍ التَّغْيِيرِي " فَوَلْتِير "

التَّغْيِيرِي: إِبْتِهَامٌ وَرَغِي

النَّطَاطُ، إِبْقَاطِي عَلَمِي

التَّغْيِيرِي 1: أَرِيظُ رِيظٌ مُتَلَقٍ أَشْمَرُ قَعْرِ أَهْيِي:



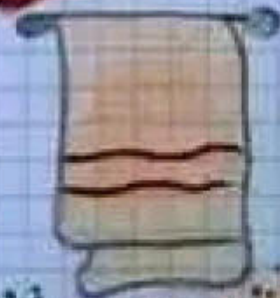
أوت جوبلية دبسمير جونا

التَّغْيِيرِي 2: أَرِيظُ يَتَعَمِّمُ التَّوَزَةَ بِالتَّكَلِمَةِ التَّنَاسِيَةِ:

مِنْشَقَةٌ

مُشَطٌ

قُرْشَاةٌ



التَّغْيِيرِي 4: أُنْشَخُ أَشْمَرُ قَعْرِ أَهْيِي

جونا

جوبلية

أوت

مراجعة لكافة أقسام التحفيري
المعلمة : نسرين عبيدي

التعليق 1 : أقرأ ثم أكتب :

ز - ري - زا - زو - ز - ر - ر - ري -

زتاب زامي

ب - با - بو - با - بي - بي -

باب با

د - دي - دو - دا - دي -

داب دار

ك - كا - كو - ك - كي - كي -

كتاب كان

ل - لا - لو - لي - لي -

ليت لبن

ف - فا - ف - فو - في - في -

فيل فتح

ن - نا - ن - ني - نو - ني -

نهر نار

مَرَاتِبُهُ لِثَابِتِهِ أَفْسَامُ الدِّهْرِي " فَوَلِيْبِر "

التعلّيق: إبتسام ورخي

النشاط: رياضي منطقي

التعلّيق 1: أكتب

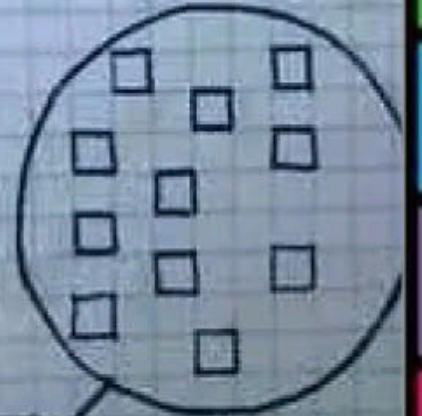
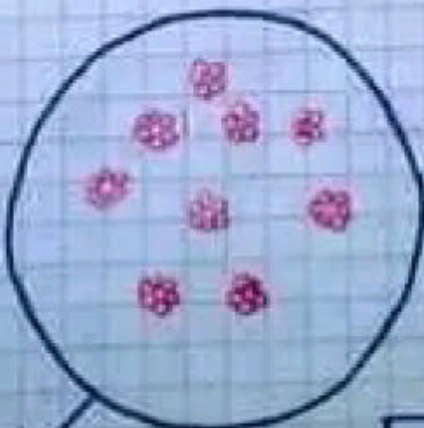
13

ثلاثة عشر

التعلّيق 2: أضع في خيط متعلق أجنحة فراشة واليون أمقرما



التعلّيق 3: أضع علامة (x) تحت المجموعة التي تتبوي على عدد أقل من العناهير



مراجعة لكافة أقسام التحضيري

المعلمة
نسرينا عبيدي

م - م - م - م - م - م - م - م - م - م

مريم مديرة

ق - ق - ق - ق - ق - ق - ق - ق - ق - ق

قلم قمر

س - س - س - س - س - س - س - س - س - س

سمكة سليم

ت - ت - ت - ت - ت - ت - ت - ت - ت - ت

تمر ثوب

خ - خ - خ - خ - خ - خ - خ - خ - خ - خ

حساب حقل


التعليمة : ألون الكلمات المتشابهة بنفس اللون.

مدرسة	معلمة	قلم	كتاب
كتاب	قلم	مدرسة	معلمة

المعلّمة:
نسرين عبيدي

مراجعة لكافة أقسام التحفيري


التعليمة 3: أَلَوْنُ يَطَاقَةَ الْكَلِمَةِ الَّتِي تَحْتَوِي عَلَى حَرْفِ الشَّوِ .



مِفْتَاحٌ

لَيْمُونٌ

كِتَابٌ



التعليمة 4: أَرْبِطْ بَيْنَ الْكَلِمَاتِ الْمُنْتَمَاةِ:

ثَوْتُ . دُوْدَةٌ .

ثَفَاحَةٌ . نَخْلَةٌ .

نَخْلَةٌ . ثَفَاحَةٌ .

دُوْدَةٌ . ثَوْتُ .

المعلمة :
مشرين عبيدي


مراجعة لكافة أقسام التحفيري

التعليمة 5 : أكتب الكلمات بالعرف الناقص.

"س" ، "ف" ، "ر"



حَابِلَةٌ



بُمَانٌ



جَبْرٌ

التعليمة 6 : أرتب الحروف على حسب الرسم المقوود.



بُ - بَا



م - مَكَّة



ذ - نَذَه

التعليمة 7 : أنسخ الجمل التالية :

- مَرَادٌ وَوَلَدٌ ذَكِيٌّ

- قَامَتِ الْبَقْرَةُ مِنَ الْقِيلُولَةِ

المعلمة:
نسرین عییدی

مراجعة لكافة أقسام التحضيري

التعليمة 1: اكتب:

12

إثني عشر

التعليمة 2: أرتب الأعداد التالية:

1	3	9	5	10	4	7	6	2	0	8
.

التعليمة 3: اكمل كتابة الأعداد:


10	.	8	.	6	5	.	.	2	.
----	---	---	---	---	---	---	---	---	---



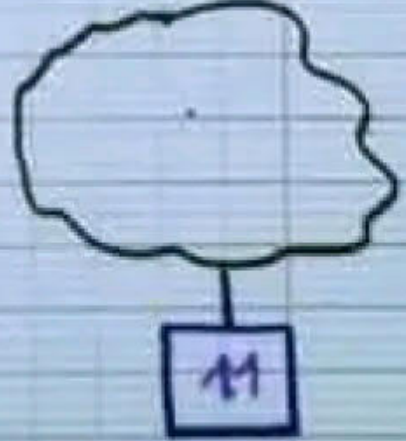

المعلمة:
نصري بن عبيدي

مراجعة لكافة أقسام التحضيري


1- التعليل⁴: أَدِجِلْ ثُمَّ اكْتُبْ عِدَّةَ الْأَشْكَالِ.



2- التعليل⁵: اَرَسِّمْ قَرِيصَاتٍ حَسَبَ الْقَدْرِ الْعَلْتَرِي.





3- التعليل⁶: اَخْصِبْ الْأَشْكَالَ وَ اَكْتُبْ عِدَّةَ هَا:



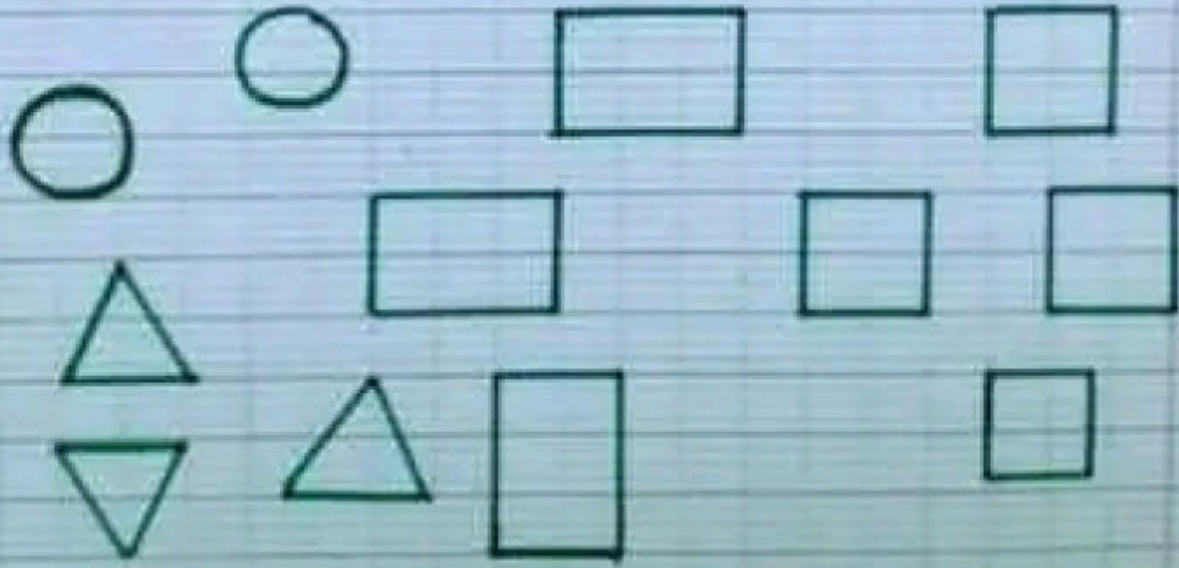
المعلّمة :
نسرّين عبّيدي

مراجعة لكافة أقسام التحفيري

التعليمة 7 : ألوّن حسب الجدول العرّجود على اليسار



التعليمة 8 : أصنّف مجموعة الأشكال



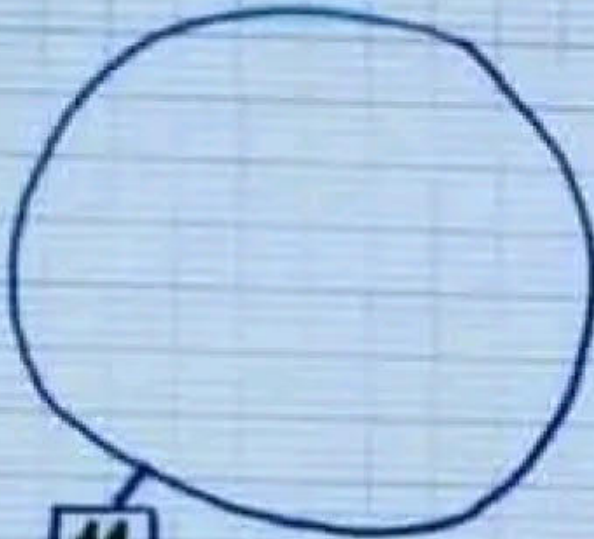
التعليمة 9 : ألوّن العنّليات




المعلمة:
نسرين عبيدي

مراجعة لكافة أقسام التحضيري

- التعلیمة 12: أَرْسَمُ عَنَّا جَزْدًا جِلًّا الْمَجْمُوعَةَ قَلْبِي
قَدْرِ الْعَدْوِ.



11



10


- التعلیمة 13: أَرْتَبُ الصُّورَ مِنَ الْأَكْبَرِ إِلَى الْأَصْغَرِ.



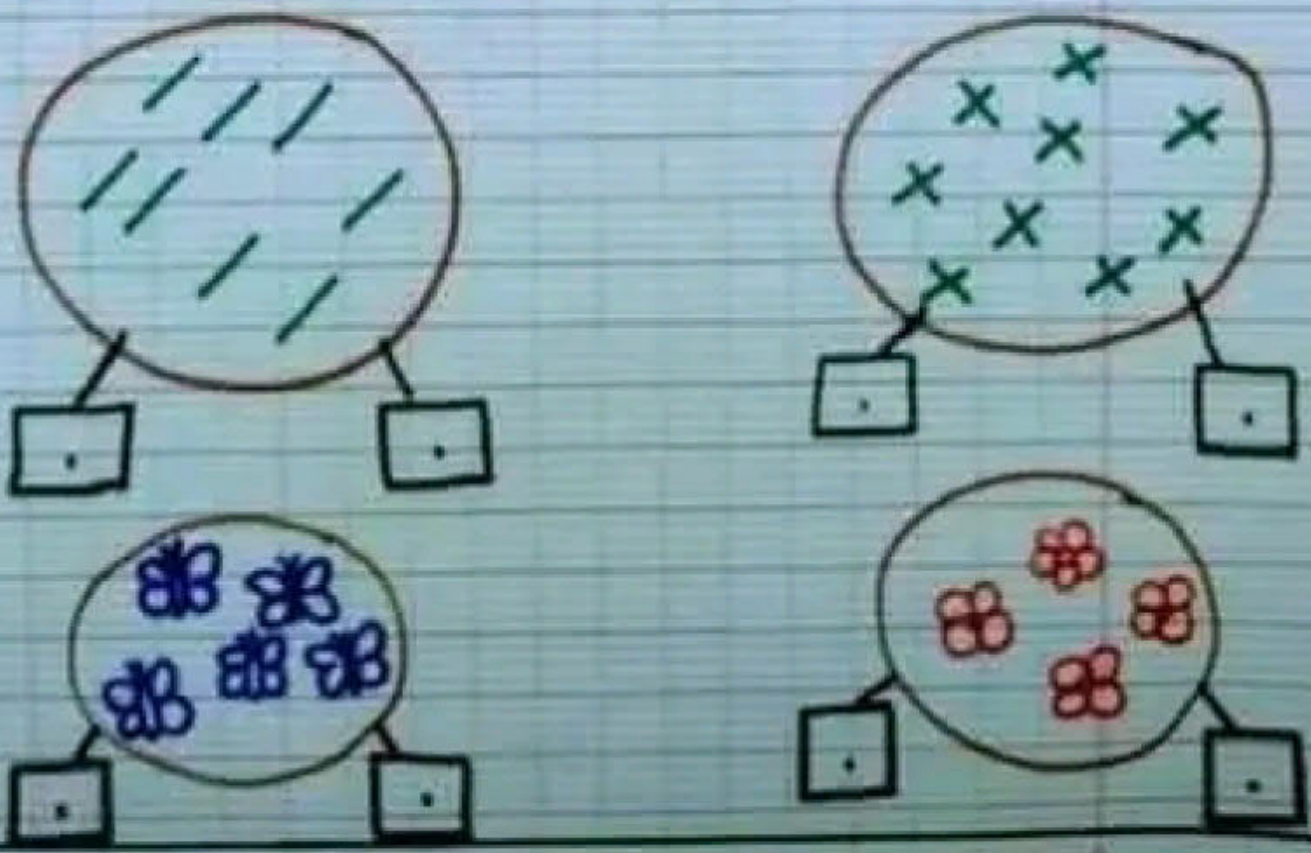
مراجعة لكافة أقسام التحبير

المعلمة
نسرين عبيدي

التعليق 14 : أَرَبُّ الْعُورِ مِنَ الْأَصْغَرِ إِلَى الْأَكْبَرِ .



التعليق 15 : أَفِيكَ الْعَجَمَوَاتِ التَّالِيَةِ .



رَاجِعَةٌ لِكَا فِهْ اِقْتَامِ التَّحْمِيرِ بِعَدْسِهِ: فَوَلِيْبِر

نَشَاطٌ: اِيْتَا ظِي عِلْمِي

الْمَعْلَمَةُ: مَنَالُ حِكْمِي مَدْفَعِي

1. اُرْبِدْ كُلَّ عَيْتَانِ بِكِرِيْقَةٍ تَنْقَلِيهِ:



سَمَكَةٌ



بَقْرَةٌ

كَلِمَتَانِئَا عَدَوَا



حِفْطَانٌ

رَحْفَا سِبَاعَةٌ



فُلُوْرٌ

مَشِيْنَا قَقْرَا



اُرْتَبِتْ



حَلَزُونٌ

2. اَهْطَبْ اَلْحَطَا:



بَعْلٌ



قَبْعٌ



اَسَدٌ



كَبْيٌ



المدرسة الابتدائية الخاصة فولتير
تعليم تخصصي وابتدائي



سَاطُ لَعْوِي التعلّيمُ "إبتسام ورمي"

تقاربن مراجعة خاصة بإقسام السنة التحضيرية "فولتير"

التعلّيمُ 1: أحيطُ بِدائِرَةِ (س) وَمُرَيِّعٍ (س) وَشَلْبِ (س) 

- فَتَعَتْ سَلَقِي قَانُوسًا مِنْ أَلْوَرَقِ بِفُنَائِسِيَّةٍ شَهْرَ رَمَضَانَ

- فِرَحَ سَمِيرٍ بِقُدُومِ حَدِيثَةِ سِيوَارُ

- أَكَلَتِ الْعَدَلَةَ كُلَّ الْعَسِّ

التعلّيمُ 2: أَلْوَنُ التَّرْبِيعةِ الفُنَائِسِيَّةِ لِأَخْرُوفِ أَوَّلِ الْقَائِمِ

التَّسْوِةِ لِكُلِّ كَلِمَةٍ .



تَرْقِي

رُ	رَ	قَ	ة
ة	لَ	رَ	ي



نَعْلَةٌ

مُ	دَ	قِ	رُ
ة	نَ	نَ	س



عَيْفَةٌ



مَ	عَ	ة	رَ
يَ	قَ	دَ	عِي



فَرَأَسَتْ

ة	سَ	قَ	دَ
رَ	عَ	لُ	سَ

التَّعْلِيمَةُ 2: أَكْتُبِ الْأَعْدَادَ تَتَارُجِيًّا.



التَّعْلِيمَةُ 3: أَكْمِلِ الْأَرْقَامَ النَّاقِصَةَ.

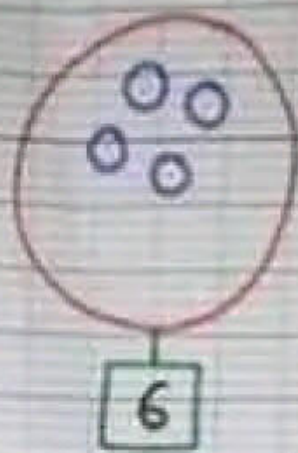
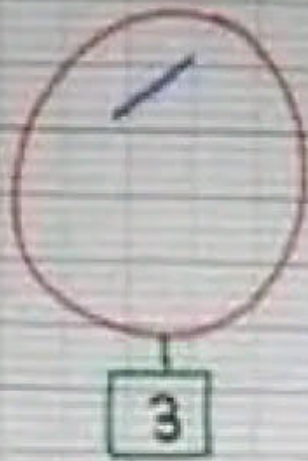
.	8	.	.	5	.	3	.	1	0
---	---	---	---	---	---	---	---	---	---

التَّعْلِيمَةُ 4: أَخْصِبْ عَنَّا جِرْئِلَ مَجْمُوعِيًّا.




التَّغْلِيْقَةُ 7 :

أَكْمِلِ الْعُنَايِرَ النَّاقِصَةَ فِي كُلِّ مَجْمُوعَةٍ :



التَّغْلِيْقَةُ 8 :

اَكْتُبْ مَدَامَةَ الْمُقَارَنَةِ الْمُنَاسِبَةَ : < , > , =






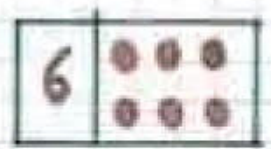




التَّغْلِيْبَةُ 9 : أَجِيبْ بِخَطِّ مَعْلَقٍ مَجْمُوعَةَ الْحَيَوَانَاتِ الْأَمَلِيَّةِ :




الفعلية : إبتسام ورعي

للسايط رياضي صيفي









التعليقة 1: الألف المميز والحقل


التعليقة 2: أحيط بحيط مغلق البزرات بقدر الأراب




التعليقة 3: الألف المميز والحقل

التعليمة 5: أخصب ورقات كل زهرة ثم أكتب
العدد المناسب في كل دائرة.



التعليمة 6:
أشطب العنصر الزائد.





التعليقة 1

أكتب الأعداد تصاعديًا.

