

Le féminin des noms

en «e»

Masculin

Féminin



Le




La

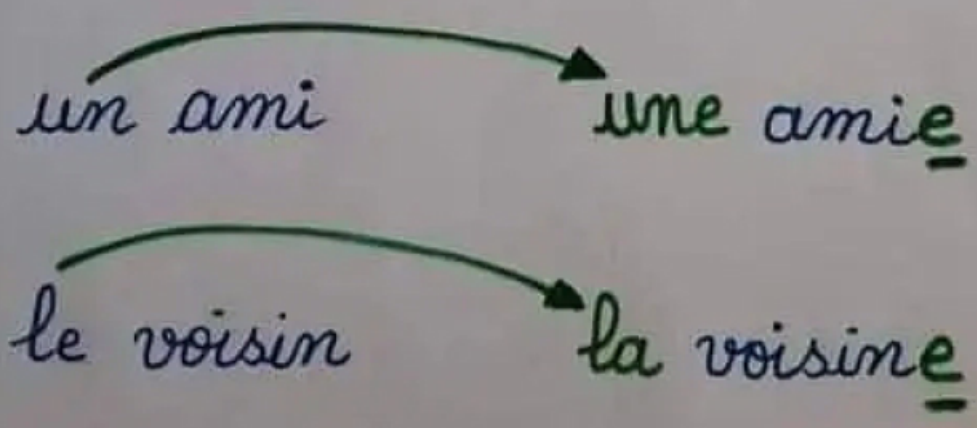
Un



Une



Exemple :




Exercice: Écris le féminin des noms.

un cousin / le lapin / un camarade

le client / un avocat / un marchand

Solution d'exercice:



un cousin → une cousine

le lapin → la lapine

un camarade → une camarade



le client → la cliente

un avocat → une avocate

un marchand → une marchande

Les pronoms personnels

Français avec



- Je
- Tu
-  Il
-  Elle

singulier



- Nous
- Vous

pluriel

-  Ils
-  Elles

Français avec Lar

Exercice : Écris le pluriel de chaque nom.

Singulier	Pluriel
un ami	des amis
le quartier	les quartiers
l'arbre	les arbres
la robe	les robes
un tigre	des tigres
la pâtisserie	les pâtisseries
une gare	des gares
un stade	des stades
la supérette	les supérettes

Français avec L

- Zu → toi
- Dina → Elle
- Amine → Il
- Dina et Lina → Elles
- Amine et Rami → Ils
- Les garçons → Ils
- Les filles → Elles
- Mon père et moi → Nous
- Mon père et toi → Vous

Français avec

Le singulier et le pluriel

Singulier

Pluriel

Le

La

L'

Un

Une

Les s

Des s

Ex :

un livre

des livres

l'arbre

les arbres

une girafe

des girafes

la porte

les portes

le salon

les salons

Les articles définis et les articles indéfinis

Les articles définis :

- Le → le cahier
- La → la trousse
- L' → l'étoile
- Les → les éléphants

Les articles indéfinis :

- Un → un classeur
- Une → une poupée
- Des → des stylos

Exercice: Entoure les articles

définis en rouge et les articles indéfinis en vert :

- | | | |
|------------|------------|-----------|
| un livre | la rose | l'arbre |
| les bijoux | une fleur | des robes |
| le garçon | les livres | l'image |

Solution d'exercice:

- | | | |
|------------|------------|-----------|
| un livre | la rose | l'arbre |
| les bijoux | une fleur | des robes |
| le garçon | les livres | l'image |

La phrase simple

sujet + verbe + complément



Ex: Amine mange une pomme.

Exercice: Je souligne le sujet, j'entoure le verbe et j'encadre le complément

- Amir achète une voiture.
- Maman prépare des gâteaux.
- Je lis une histoire.
- La maîtresse explique la leçon.
- Les enfants traversent la rue.

Français avec L

Exercice : Complète le tableau

Adrar la rue Yacine Elémcen

un cahier le quartier Imène

les étoiles le stade la fenêtre

Massinissa une porte Akram

Solution d'exercice :

Nom propre		Nom commun	
Adrar	Yacine	la rue	un cahier
Elémcen	Imène	le quartier	les étoiles
Massinissa	Akram	le stade	la fenêtre
		une porte	

Le verbe "être" au présent de l'indicatif

Je suis	Nous sommes
Tu es	Vous êtes
Il/Elle est	Ils/Elles sont

Exercice : Conjugue le verbe entre parenthèses au présent de l'indicatif.

- 1- Je (être) en classe.
- 2- Ils (être) heureuse.
- 3- Amine (être) en retard.
- 4- Nous (être) à la fête.

Solution d'exercice

- 1- suis
- 2- sont
- 3- est
- 4- sommes

La phrase simple

sujet + verbe + complément



Ex: Amine mange une pomme.

Exercice: Je souligne le sujet, j'entoure le verbe et j'encadre le complément

- Amir achète une voiture.
- Maman prépare des gâteaux.
- Je lis une histoire.
- La maîtresse explique la leçon.
- Les enfants traversent la rue.

Solution d'exercice

- Amir achète une voiture .
- Maman prépare des gâteaux .
- Je lis une histoire .
- La maîtresse explique la leçon .
- Les enfants traversent la rue .



Français avec Latifa

La phrase déclarative et la phrase interrogative

La phrase déclarative : raconte quelque chose et se finit par un point (•)

Ex : Lyli va au travail •

La phrase interrogative : pose une question et se finit par un point d'interrogation (?)

Ex : Est-ce que tu veux venir avec nous au cinéma ?



Exercice: Mets le signe (X)

dans la case correspondante.



- Où se trouve la maison ?
- Je m'appelle Adem .
- Où vas - tu ?
- Amine est mon camarade .

phrase déclarative	phrase interrogative

Solution d'exercice

- Où se trouve la maison ?
- Je m'appelle Adem .
- Où vas - tu ?
- Amine est mon camarade .

phrase déclarative	phrase interrogative
	X
X	
	X
X	